2021年度学生生活アンケート結果について

学生支援センター

今年度実施した学生生活アンケート結果は、下記の通りとなりました。調査結果を踏まえ、皆さんの学生生活がより充実したものとなるよう対応していきます。

なお、いただいたご意見については、関係部署・取引企業と調整する必要があることから改善に取り組むまでに時間を要するものもありますが、まずは優先度の高い学習環境の整備から取り組んでいきます。

【調査概要】

対　象　者	卒業年次以外の全学生
実　施　期　間	2021年9月6日（月）～2021年11月12日（金）
実　施　目　的	学生生活に関するアンケートを実施し実態を把握することが目的である。大学の各サービスの満足度と学生の生活満足度との関連を分析することは重要であり、今後の大学運営において有用な情報となる。アンケート結果を分析し公表することによって、教職員ならびに学生に問題点・課題を提示し、改善の基礎資料とする。
回答者数／対象者数 （回答率）	3,152名／3,512名（89.7%）

学科・学年別回答数

	全体	機械	情報	電気	建築	都市	薬	看護	理学	義肢	臨床	診療	メディア	人社
1年	972	112	75	87	79	41	144	98	57	34	77	53	68	47
2年	976	85	82	106	48	48	195	80	44	28	65	58	92	45
3年	873	61	85	62	76	46	181	42	48	23	63	56	83	47
4年	156						156							
5年	175						175							
	3152	258	242	255	203	135	851	220	149	85	205	167	243	139

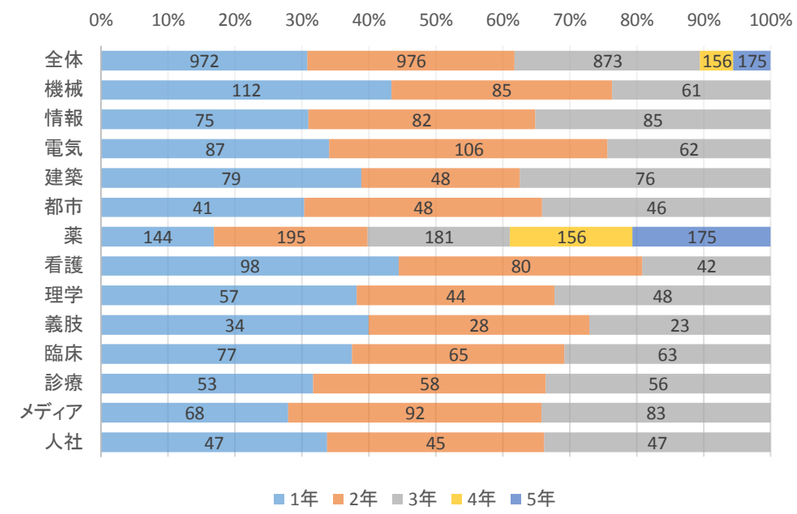

あなたの片道の通学時間はどれくらいですか。
Q01_[1]

	全体	機械	情報	電気	建築	都市	薬	看護	理学	義肢	臨床	診療	メディア	人社
30分未満	1286	101	91	82	79	49	367	79	72	32	101	77	94	62
30分以上～1時間未満	656	50	59	51	38	37	162	49	29	14	34	30	53	50
1時間以上－1時間30分未満	808	74	60	78	69	32	214	58	37	22	48	44	52	20
1時間30分以上－2時間未満	337	30	26	34	13	14	91	31	8	15	18	12	38	7
2時間以上	65	3	6	10	4	3	17	3	3	2	4	4	6	0

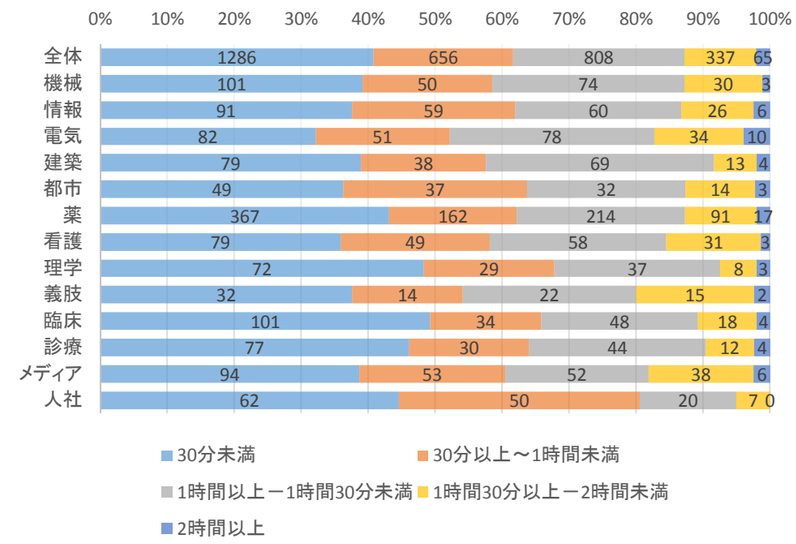

あなたの現在の居住形態は次のうちどれですか。
Q02_[2]

	全体	機械	情報	電気	建築	都市	薬	看護	理学	義肢	臨床	診療	メディア	人社
家族または親戚と暮らしている	2123	177	173	195	137	96	529	171	96	60	110	105	160	114
アパート・学生マンションでひとり暮らし	935	74	63	52	60	34	289	47	46	24	91	60	75	20
大学寮や合宿所	62	6	6	7	5	0	21	1	2	0	4	1	7	2
その他	32	1	0	1	1	5	12	1	5	1	0	1	1	3

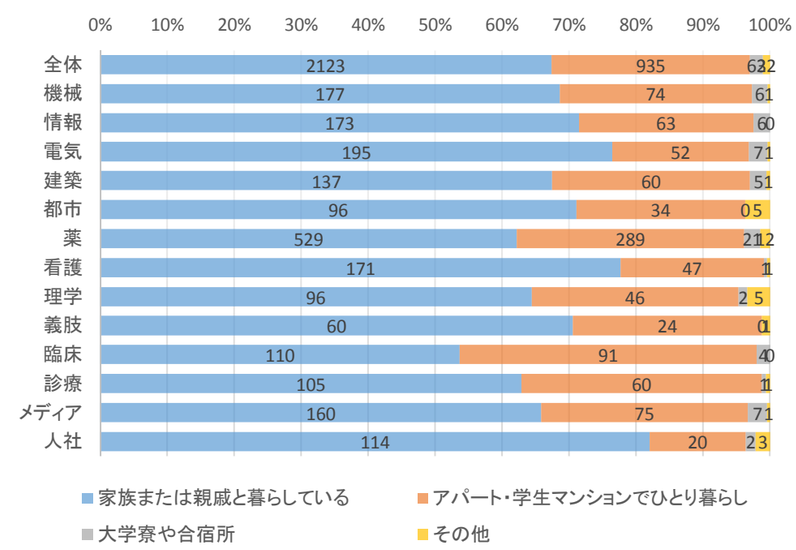

あなたはタバコを吸いますか。（1日あたり）
Q03_[4]

	全体	機械	情報	電気	建築	都市	薬	看護	理学	義肢	臨床	診療	メディア	人社
タバコは吸わない	3032	236	227	241	189	124	851	218	148	82	200	164	228	124
5本未満	57	12	5	5	8	5	0	1	0	2	2	2	9	6
6本から10本	40	6	7	6	5	4	0	1	1	1	2	0	2	5
11本以上	23	4	3	3	1	2	0	0	0	0	1	1	4	4

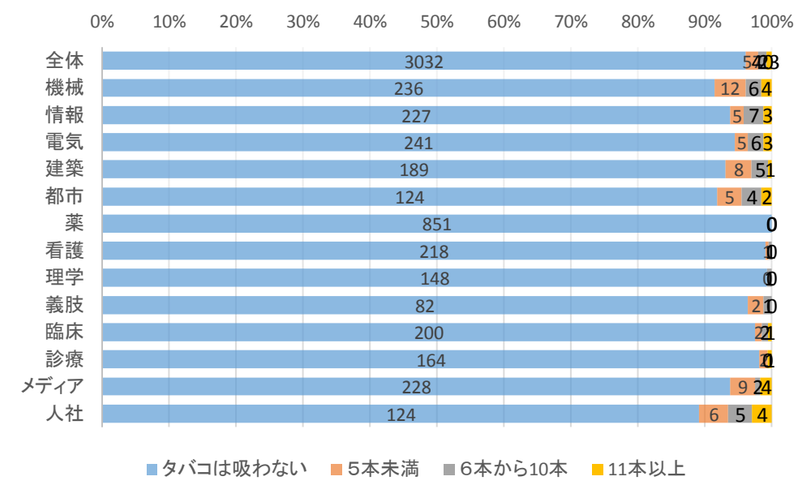

あなたが受講した大学の授業で、次のようなことを経験する機会はどのくらいありましたか。
Q04_[5]->A「実験、実習、フィールドワークなどを実施し、学生が体験的に学ぶ」

	全体	機械	情報	電気	建築	都市	薬	看護	理学	義肢	臨床	診療	メディア	人社
ひんぱんにあった	771	59	48	24	34	32	219	73	71	56	55	52	37	11
ときどきあった	1666	159	156	135	111	45	492	128	68	27	89	59	135	62
あまりなかった	558	38	32	79	46	38	118	16	10	0	44	37	56	44
まったくなかった	157	2	6	17	12	20	22	3	0	2	17	19	15	22

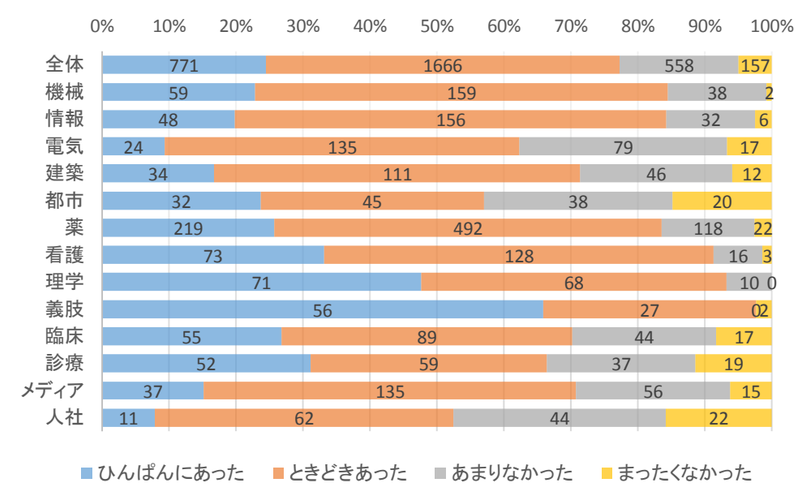

あなたが受講した大学の授業で、次のようなことを経験する機会はどのくらいありましたか。
Q04_[5]->B「仕事に役立つ知識やスキルを学ぶ」

	全体	機械	情報	電気	建築	都市	薬	看護	理学	義肢	臨床	診療	メディア	人社
ひんぱんにあった	1033	60	82	52	67	33	266	117	84	56	61	59	72	24
ときどきあった	1629	150	131	143	107	83	435	81	57	24	106	85	147	80
あまりなかった	447	45	26	56	29	19	136	20	6	3	33	22	21	31
まったくなかった	43	3	3	4	0	0	14	2	2	2	5	1	3	4

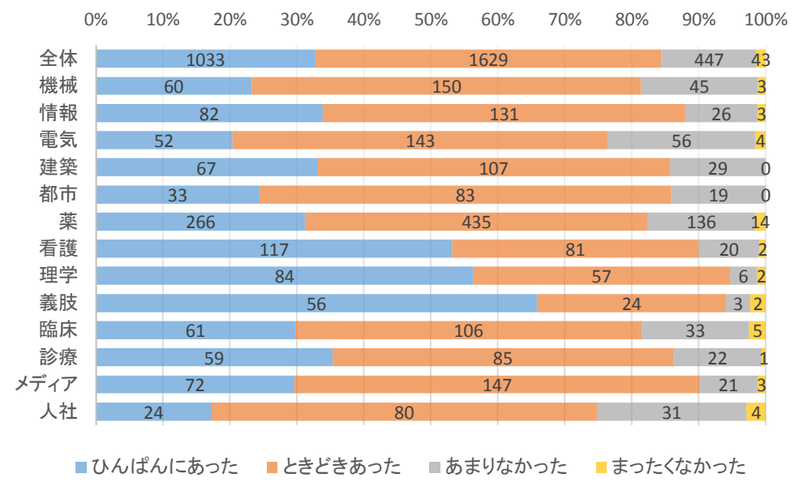

あなたが受講した大学の授業で、次のようなことを経験する機会はどのくらいありましたか。
Q04_[5]->C「授業内容と社会や日常生活のかかわりについて、教員が説明する」

	全体	機械	情報	電気	建築	都市	薬	看護	理学	義肢	臨床	診療	メディア	人社
1 ひんぱんにあった	756	60	56	55	55	36	152	68	77	29	42	32	59	35
2 ときどきあった	1819	145	139	150	120	84	504	123	67	51	116	104	144	72
3 あまりなかった	522	49	44	48	25	13	171	28	5	5	40	29	36	29
4 まったくなかった	55	4	3	2	3	2	24	1	0	0	7	2	4	3

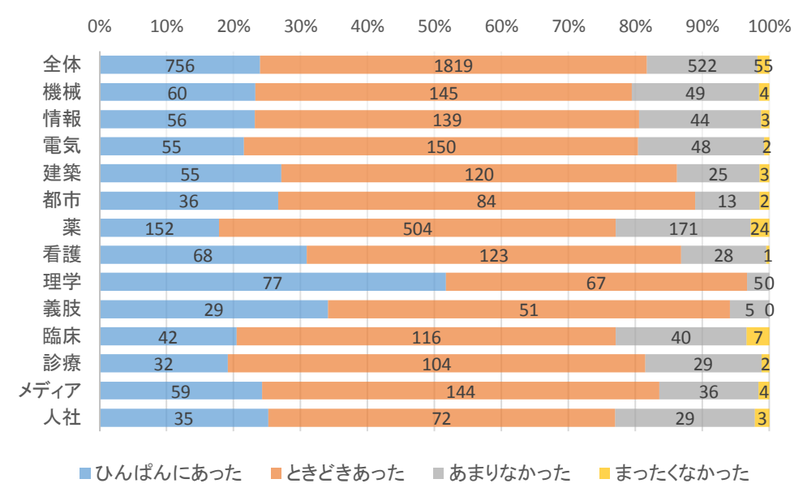

あなたが受講した大学の授業で、次のようなことを経験する機会はどのくらいありましたか。
Q04_[5]->D「授業の一環でボランティア活動をする」

	全体	機械	情報	電気	建築	都市	薬	看護	理学	義肢	臨床	診療	メディア	人社
ひんぱんにあった	124	10	18	8	11	8	21	2	13	1	7	7	15	3
ときどきあった	493	31	54	47	37	33	115	17	23	4	37	29	43	23
あまりなかった	898	63	69	72	60	37	253	60	48	26	49	45	86	30
まったくなかった	1637	154	101	128	95	57	462	141	65	54	112	86	99	83

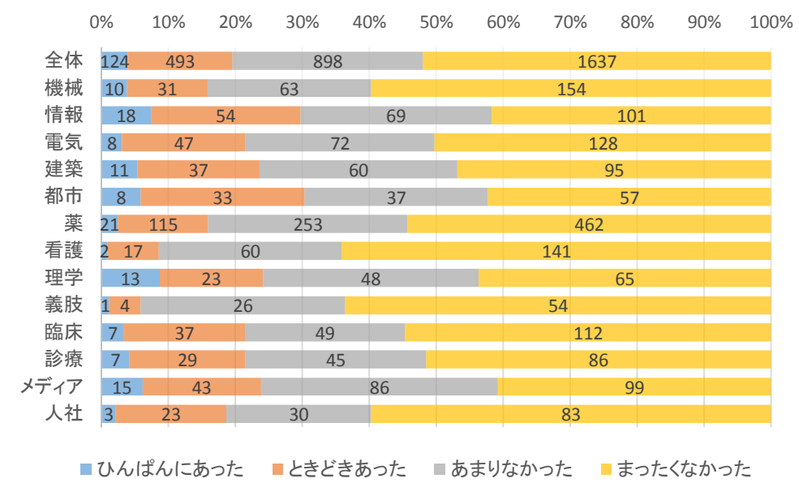

あなたが受講した大学の授業で、次のようなことを経験する機会はどのくらいありましたか。
Q04_[5]->E「学生自身が文献や資料を調べる」

	全体	機械	情報	電気	建築	都市	薬	看護	理学	義肢	臨床	診療	メディア	人社
ひんぱんにあった	861	56	45	58	61	32	189	109	58	37	51	68	58	39
ときどきあった	1766	138	153	156	117	73	507	96	78	38	119	79	129	83
あまりなかった	455	54	42	37	21	25	138	13	11	9	27	14	51	13
まったくなかった	70	10	2	4	4	5	17	2	2	1	8	6	5	4

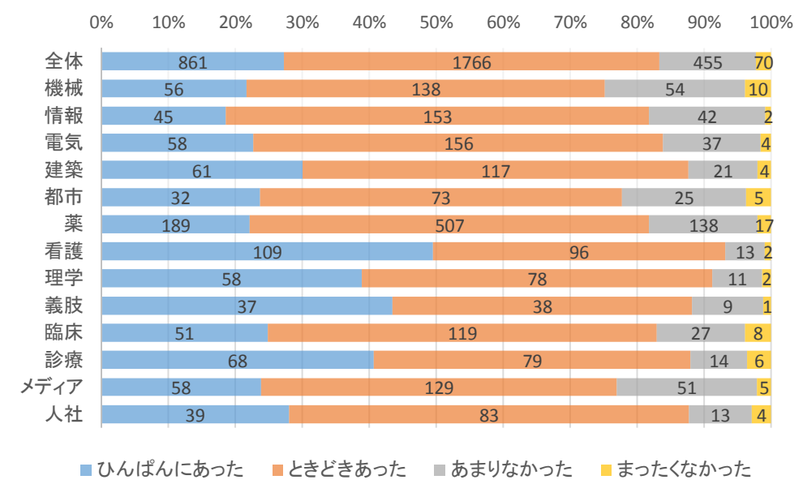

あなたが受講した大学の授業で、次のようなことを経験する機会はどのくらいありましたか。
Q04_[5]->F「定期的に小テストやレポートが課される」

	全体	機械	情報	電気	建築	都市	薬	看護	理学	義肢	臨床	診療	メディア	人社
ひんぱんにあった	2153	171	157	143	122	90	623	181	124	71	131	118	131	91
ときどきあった	897	81	77	96	71	44	205	38	23	14	61	45	100	42
あまりなかった	87	5	8	15	9	0	14	1	2	0	12	4	12	5
まったくなかった	15	1	0	1	1	1	9	0	0	0	1	0	0	1

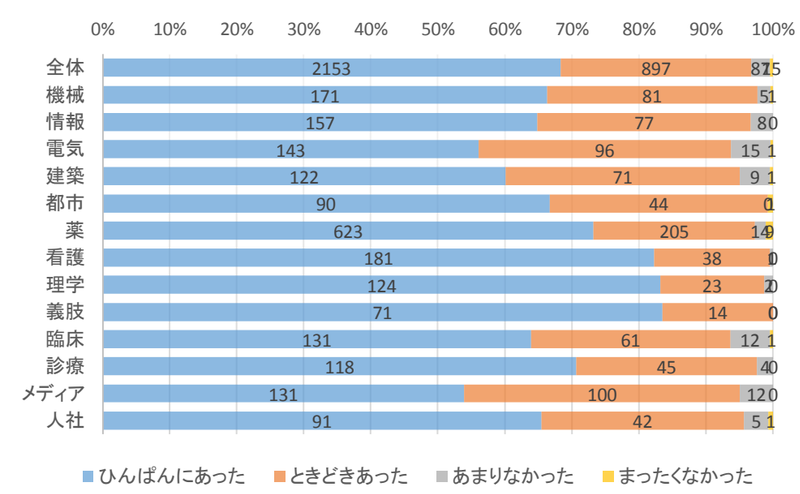

あなたが受講した大学の授業で、次のようなことを経験する機会はどのくらいありましたか。
Q04_[5]->G「教員が提出物に添削やコメントをつけて返却する」

	全体	機械	情報	電気	建築	都市	薬	看護	理学	義肢	臨床	診療	メディア	人社
ひんぱんにあった	690	91	66	113	47	45	103	50	29	30	34	30	25	27
ときどきあった	1603	127	134	125	111	68	392	121	64	45	97	99	141	79
あまりなかった	711	35	39	14	43	20	276	43	43	9	57	33	69	30
まったくなかった	148	5	3	3	2	2	80	6	13	1	17	5	8	3

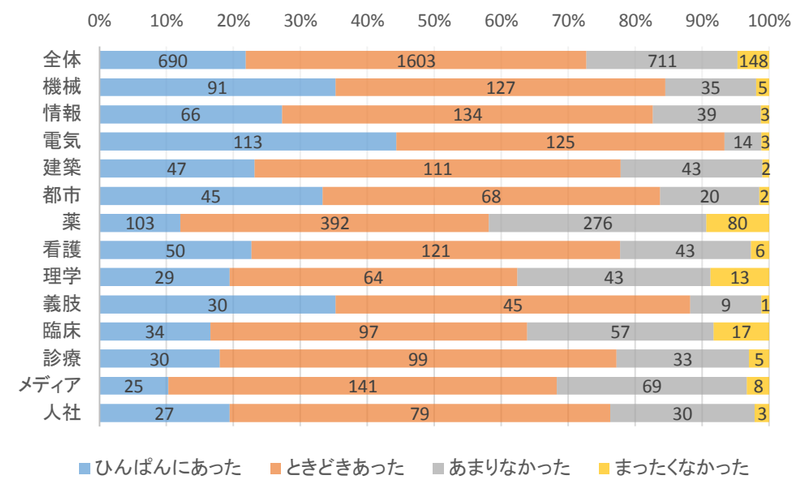

あなたが受講した大学の授業で、次のようなことを経験する機会はどのくらいありましたか。
Q04_[5]->H「学生が自分の考えや研究を発表する」

	全体	機械	情報	電気	建築	都市	薬	看護	理学	義肢	臨床	診療	メディア	人社
ひんぱんにあった	435	18	30	26	40	21	63	38	48	17	26	17	54	37
ときどきあった	1755	121	147	157	101	77	459	128	86	42	120	98	143	76
あまりなかった	775	95	58	64	38	32	255	44	12	18	48	46	42	23
まったくなかった	187	24	7	8	24	5	74	10	3	8	11	6	4	3

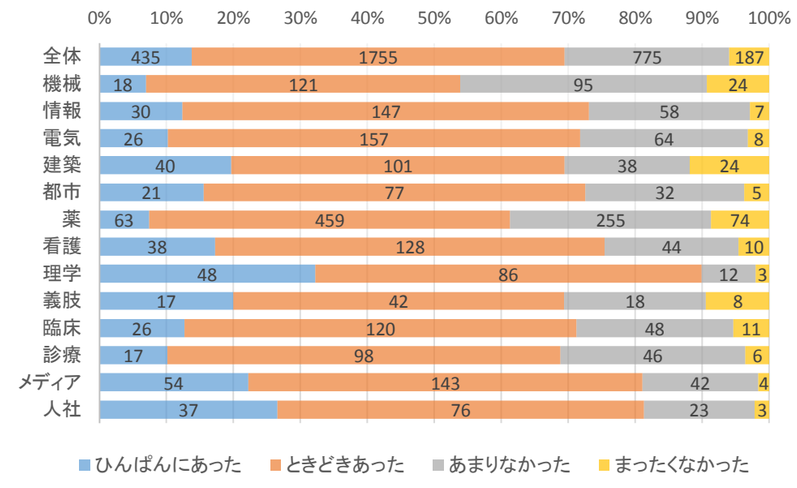

あなたが受講した大学の授業で、次のようなことを経験する機会はどのくらいありましたか。
Q04_[5]->I「授業中に学生同士が議論をする」

	全体	機械	情報	電気	建築	都市	薬	看護	理学	義肢	臨床	診療	メディア	人社
ひんぱんにあった	606	18	47	34	19	18	103	108	64	34	33	15	81	32
ときどきあった	1618	107	148	143	90	70	457	87	73	41	94	109	128	71
あまりなかった	747	92	41	66	70	40	231	23	12	7	65	38	30	32
まったくなかった	181	41	6	12	24	7	60	2	0	3	13	5	4	4

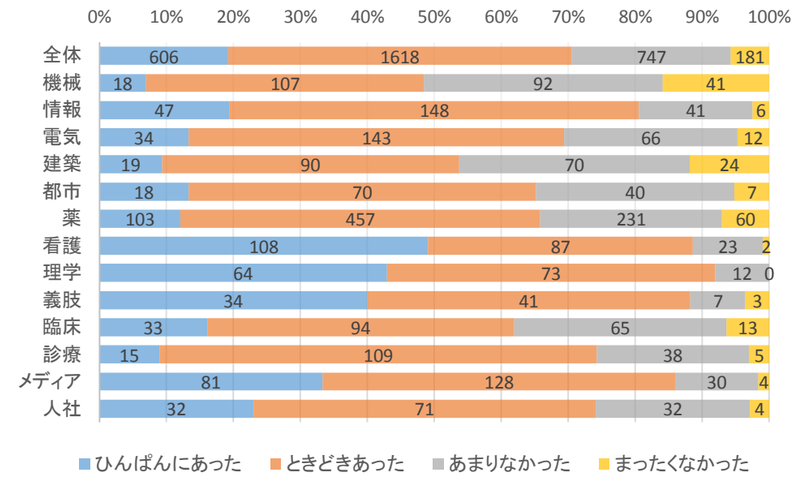

あなたが受講した大学の授業で、次のようなことを経験する機会はどのくらいありましたか。
Q04_[5]->J「授業で検討するテーマを学生が設定する」

	全体	機械	情報	電気	建築	都市	薬	看護	理学	義肢	臨床	診療	メディア	人社
ひんぱんにあった	241	14	29	19	17	12	39	20	25	5	15	8	26	12
ときどきあった	1093	74	118	106	70	57	226	82	52	28	65	47	116	52
あまりなかった	1214	110	69	87	83	52	345	88	45	34	85	85	79	52
まったくなかった	604	60	26	43	33	14	241	30	27	18	40	27	22	23

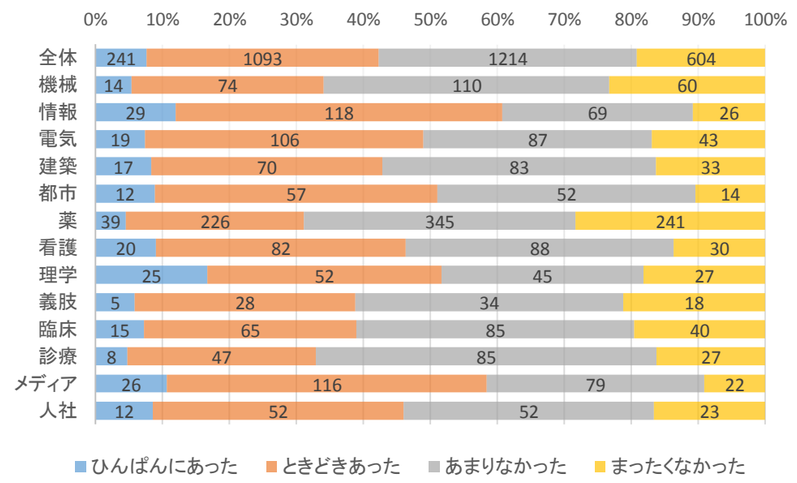

あなたが受講した大学の授業で、次のようなことを経験する機会はどのくらいありましたか。
Q04_[5]->K「授業の進め方に学生の意見が取り入れられる」

	全体	機械	情報	電気	建築	都市	薬	看護	理学	義肢	臨床	診療	メディア	人社
ひんぱんにあった	314	19	35	25	22	14	78	26	22	12	14	12	21	14
ときどきあった	1351	102	109	124	84	62	364	86	63	35	86	72	111	53
あまりなかった	1125	106	78	86	80	45	286	79	48	28	73	70	91	55
まったくなかった	362	31	20	20	17	14	123	29	16	10	32	13	20	17

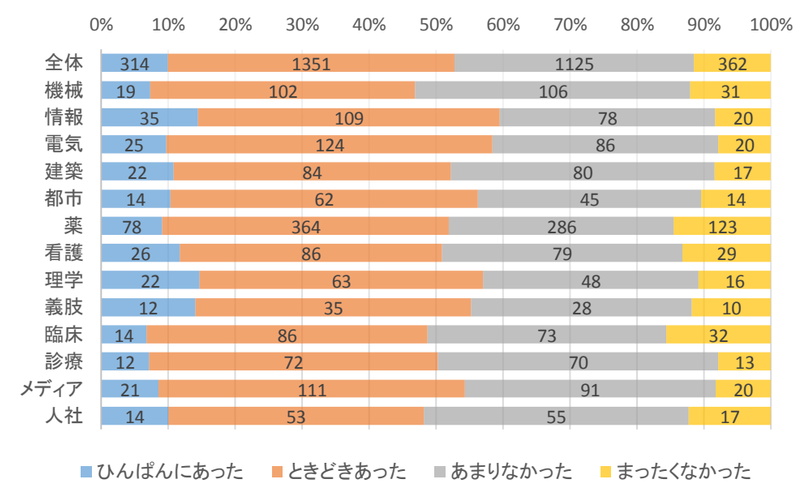

あなたが受講した大学の授業で、次のようなことを経験する機会はどのくらいありましたか。
Q04_[5]->L「取りたい授業を履修登録できなかった」

	全体	機械	情報	電気	建築	都市	薬	看護	理学	義肢	臨床	診療	メディア	人社
ひんぱんにあった	128	9	13	14	10	7	28	4	12	2	11	6	10	2
ときどきあった	445	38	46	43	30	18	130	12	10	4	29	21	43	21
あまりなかった	499	40	34	25	19	19	189	22	14	12	35	21	40	29
まったくなかった	2080	171	149	173	144	91	504	182	113	67	130	119	150	87

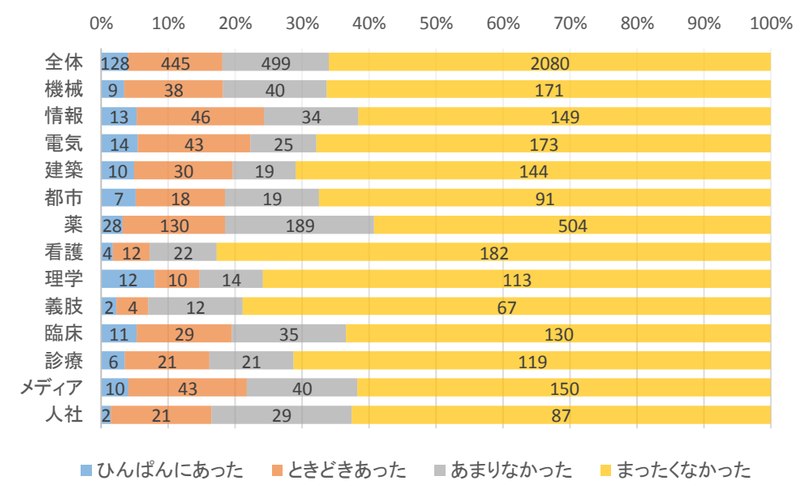

あなたが受講した大学の授業で、次のようなことを経験する機会はどのくらいありましたか。
Q04_[5]->M「出席することが重視される」

	全体	機械	情報	電気	建築	都市	薬	看護	理学	義肢	臨床	診療	メディア	人社
ひんぱんにあった	1312	90	85	80	59	46	434	127	62	45	92	66	75	51
ときどきあった	1324	127	114	119	100	70	297	70	66	30	87	64	127	53
あまりなかった	425	35	41	46	36	13	93	17	16	10	19	34	34	31
まったくなかった	91	6	2	10	8	6	27	6	5	0	7	3	7	4

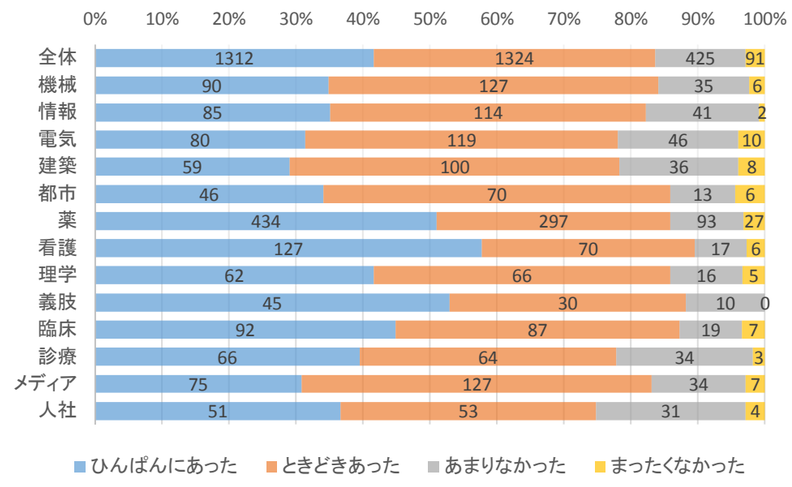

あなたが受講した大学の授業で、次のようなことを経験する機会はどのくらいありましたか。
Q04_[5]->N「TAやSAなどの授業補助者から補助を受ける」

	全体	機械	情報	電気	建築	都市	薬	看護	理学	義肢	臨床	診療	メディア	人社
ひんぱんにあった	253	17	19	34	16	12	89	12	10	8	15	10	8	3
ときどきあった	1236	111	95	124	70	42	454	57	37	21	77	66	61	21
あまりなかった	922	88	87	59	62	39	204	63	49	26	61	50	80	54
まったくなかった	741	42	41	38	55	42	104	88	53	30	52	41	94	61

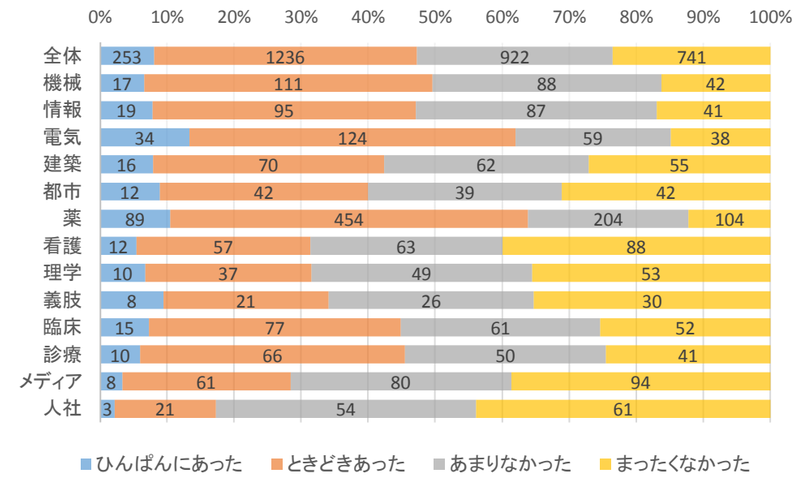

大学の授業や授業以外の学習に関して、あなたは次のようなことをどのくらい経験しましたか。
Q05_[6]->A「授業課題のために図書館の資料を利用した」

	全体	機械	情報	電気	建築	都市	薬	看護	理学	義肢	臨床	診療	メディア	人社
ひんぱんにあった	289	9	15	12	14	8	81	21	23	11	26	47	12	10
ときどきあった	1090	38	66	93	47	43	351	95	71	39	74	86	38	49
あまりなかった	885	65	80	70	71	45	230	77	39	25	48	30	60	45
まったくなかった	888	146	81	80	71	39	189	27	16	10	57	4	133	35

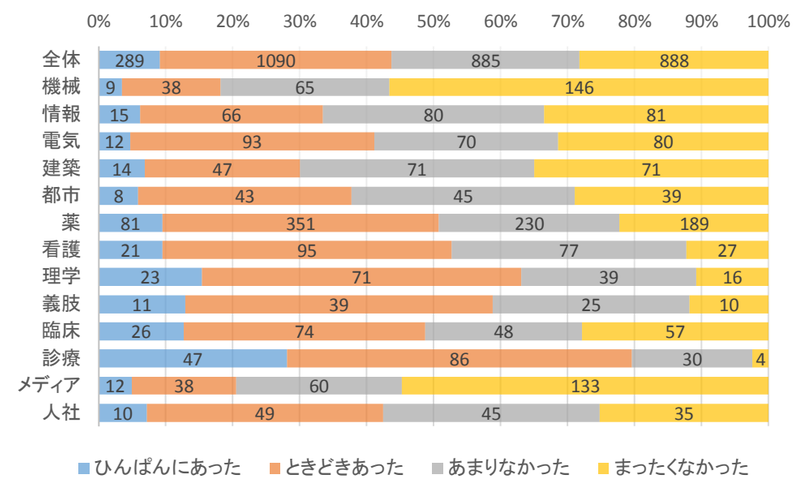

大学の授業や授業以外の学習に関して、あなたは次のようなことをどのくらい経験しましたか。
Q05_[6]->B「授業課題のためにWeb上の情報を利用した」

	全体	機械	情報	電気	建築	都市	薬	看護	理学	義肢	臨床	診療	メディア	人社
ひんぱんにした	1596	133	130	116	100	56	419	149	73	42	86	91	134	67
ときどきした	1357	111	88	115	87	68	394	67	70	38	103	67	93	56
あまりしなかった	169	12	19	18	13	10	34	4	5	4	12	8	14	16
まったくしなかった	30	2	5	6	3	1	4	0	1	1	4	1	2	0

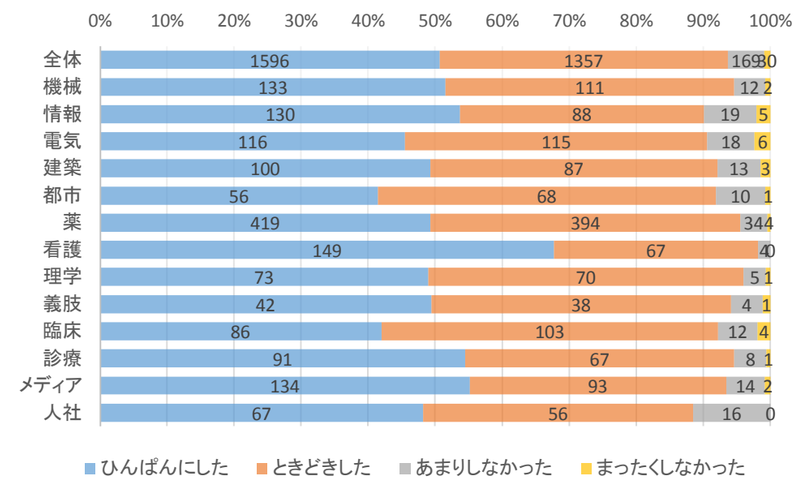

大学の授業や授業以外の学習に関して、あなたは次のようなことをどのくらい経験しましたか。
Q05_[6]->C「インターネットを使って授業課題を受けたり、提出したりした」

	全体	機械	情報	電気	建築	都市	薬	看護	理学	義肢	臨床	診療	メディア	人社
ひんぱんにした	2224	191	172	170	147	83	599	181	104	62	128	111	183	93
ときどきした	829	61	60	74	49	49	233	33	42	19	71	50	49	39
あまりしなかった	83	4	10	8	7	3	17	6	2	2	4	5	9	6
まったくしなかった	16	2	0	3	0	0	2	0	1	2	2	1	2	1

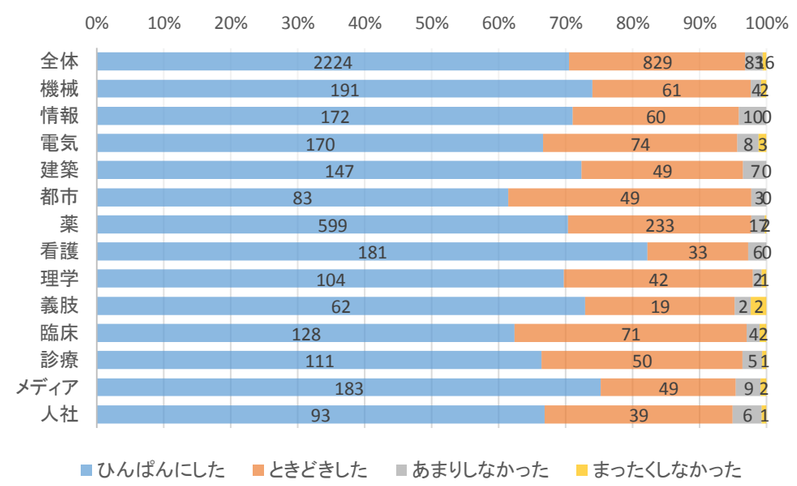

大学の授業や授業以外の学習に関して、あなたは次のようなことをどのくらい経験しましたか。
Q05_[6]->D「提出期限までに授業課題を完成できなかった」

	全体	機械	情報	電気	建築	都市	薬	看護	理学	義肢	臨床	診療	メディア	人社
ひんぱんにした	180	21	26	20	13	9	28	4	5	3	10	7	25	9
ときどきした	769	103	71	88	57	34	145	34	21	18	41	30	90	37
あまりしなかった	982	84	88	97	64	44	237	62	41	28	69	33	90	45
まったくしなかった	1221	50	57	50	69	48	441	120	82	36	85	97	38	48

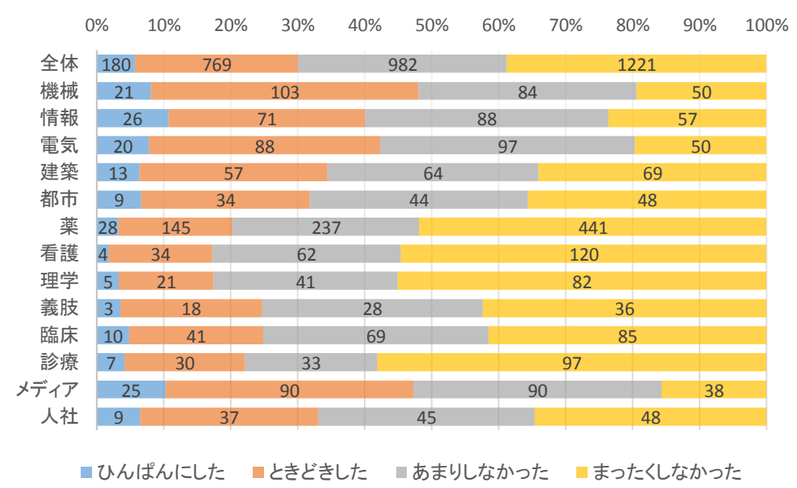

大学の授業や授業以外の学習に関して、あなたは次のようなことをどのくらい経験しましたか。
Q05_[6]->E「授業時間外に、他の学生と一緒に勉強したり、授業内容を話したりした」

	全体	機械	情報	電気	建築	都市	薬	看護	理学	義肢	臨床	診療	メディア	人社
ひんぱんにした	953	47	68	56	63	38	250	85	84	26	72	69	64	31
ときどきした	1407	100	115	118	85	61	391	104	50	42	99	69	117	56
あまりしなかった	527	66	47	46	41	26	143	20	13	11	23	23	40	28
まったくしなかった	265	45	12	35	14	10	67	11	2	6	11	6	22	24

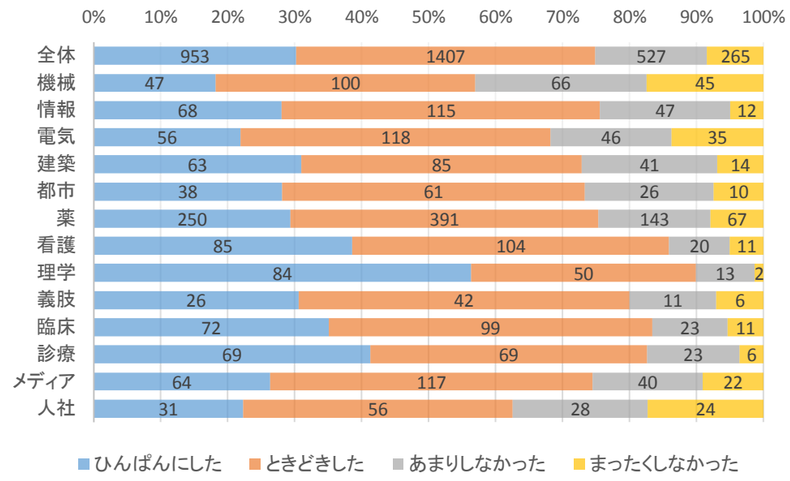

大学の授業や授業以外の学習に関して、あなたは次のようなことをどのくらい経験しましたか。
Q05_[6]->F「授業中、教員の考え方や意見に異議を唱えた」

	全体	機械	情報	電気	建築	都市	薬	看護	理学	義肢	臨床	診療	メディア	人社
ひんぱんにした	118	6	10	12	8	6	27	10	8	4	8	4	10	5
ときどきした	514	37	43	48	41	26	126	29	25	12	45	26	34	22
あまりしなかった	1046	97	81	78	74	51	238	63	53	28	71	69	87	56
まったくしなかった	1474	118	108	117	80	52	460	118	63	41	81	68	112	56

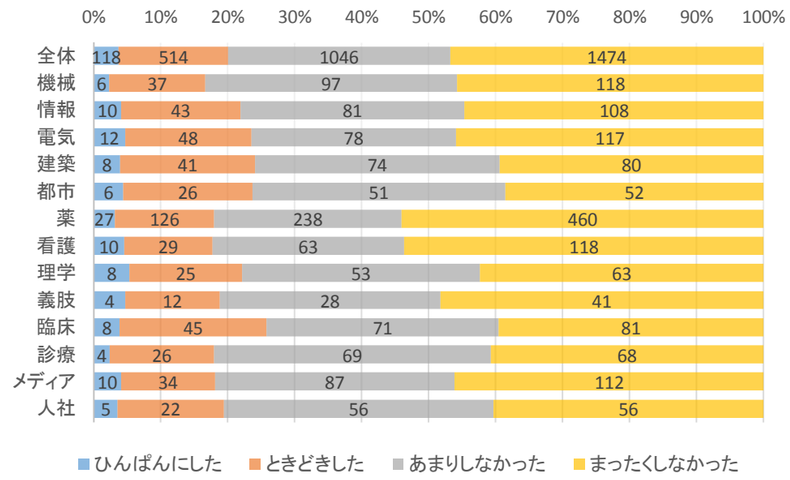

大学の授業や授業以外の学習に関して、あなたは次のようなことをどのくらい経験しましたか。
Q05_[6]->G「授業を欠席した」

	全体	機械	情報	電気	建築	都市	薬	看護	理学	義肢	臨床	診療	メディア	人社
ひんぱんにした	130	11	15	12	11	7	21	3	6	7	7	5	13	12
ときどきした	649	61	64	69	51	28	142	27	12	9	36	30	83	37
あまりしなかった	1115	113	101	77	70	45	308	66	39	29	66	46	100	55
まったくしなかった	1258	73	62	97	71	55	380	124	92	40	96	86	47	35

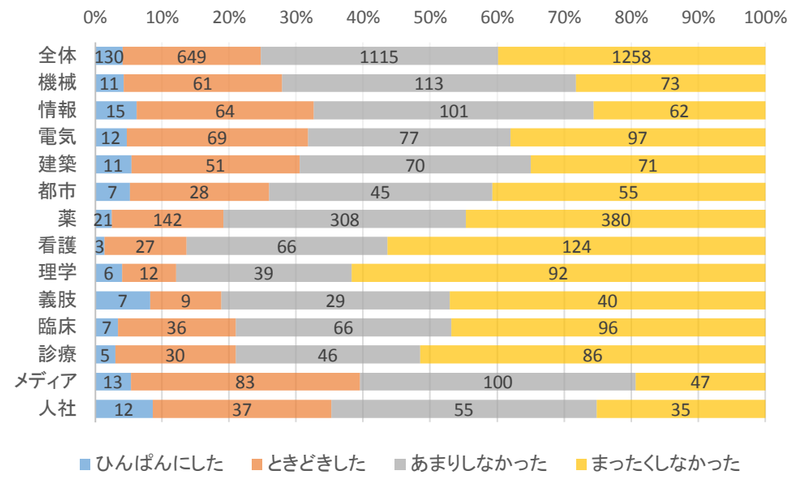

大学の授業や授業以外の学習に関して、あなたは次のようなことをどのくらい経験しましたか。
Q05_[6]->H「授業に遅刻した」

	全体	機械	情報	電気	建築	都市	薬	看護	理学	義肢	臨床	診療	メディア	人社
ひんぱんにした	102	8	14	8	14	5	20	1	5	5	4	2	10	6
ときどきした	561	61	57	58	44	30	110	21	16	10	26	30	71	27
あまりしなかった	1031	90	99	96	66	49	268	55	47	31	52	33	91	54
まったくしなかった	1458	99	72	93	79	51	453	143	81	39	123	102	71	52

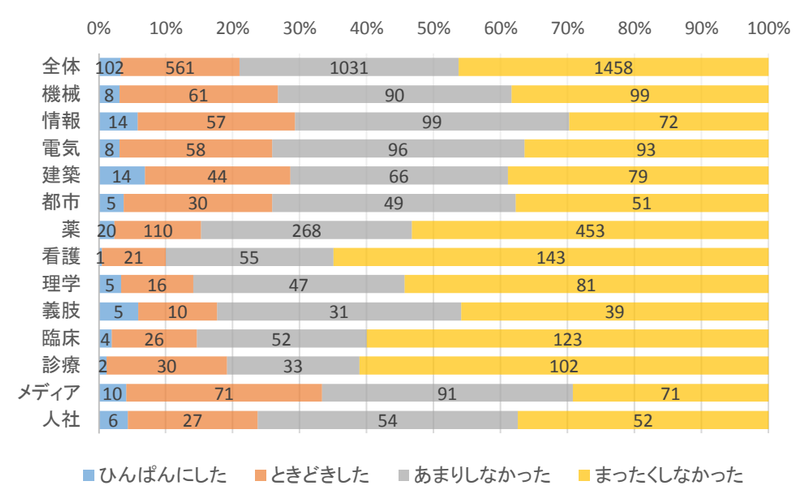

大学の授業や授業以外の学習に関して、あなたは次のようなことをどのくらい経験しましたか。
Q05_[6]->I「授業をつまらなく感じた」

	全体	機械	情報	電気	建築	都市	薬	看護	理学	義肢	臨床	診療	メディア	人社
ひんぱんにした	371	46	24	20	19	17	119	13	15	10	23	12	28	25
ときどきした	1475	117	103	124	87	63	414	88	67	31	87	87	139	68
あまりしなかった	1085	77	102	88	72	48	268	95	48	39	79	59	70	40
まったくしなかった	221	18	13	23	25	7	50	24	19	5	16	9	6	6

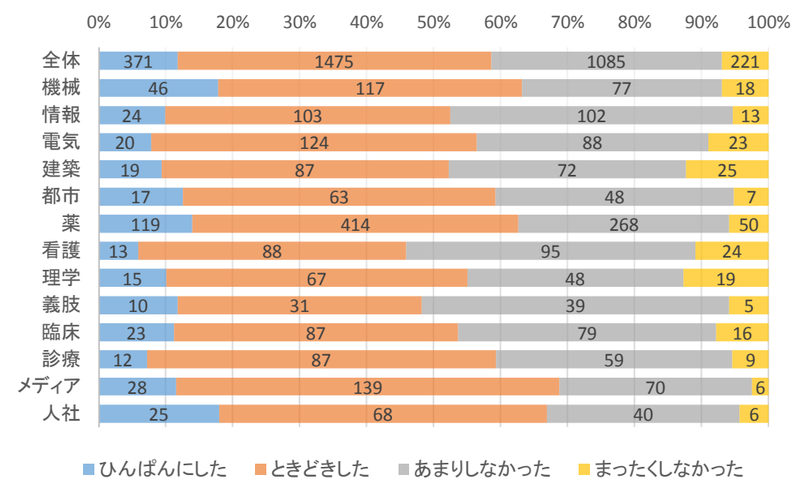

大学の授業や授業以外の学習に関して、あなたは次のようなことをどのくらい経験しましたか。
Q05_[6]->J「授業中に居眠りをした」

	全体	機械	情報	電気	建築	都市	薬	看護	理学	義肢	臨床	診療	メディア	人社
ひんぱんにした	184	18	12	13	13	5	63	7	5	6	5	9	14	14
ときどきした	1019	75	50	71	72	39	303	70	57	25	72	72	74	39
あまりしなかった	1182	93	107	100	60	44	303	103	49	37	80	61	89	56
まったくしなかった	767	72	73	71	58	47	182	40	38	17	48	25	66	30

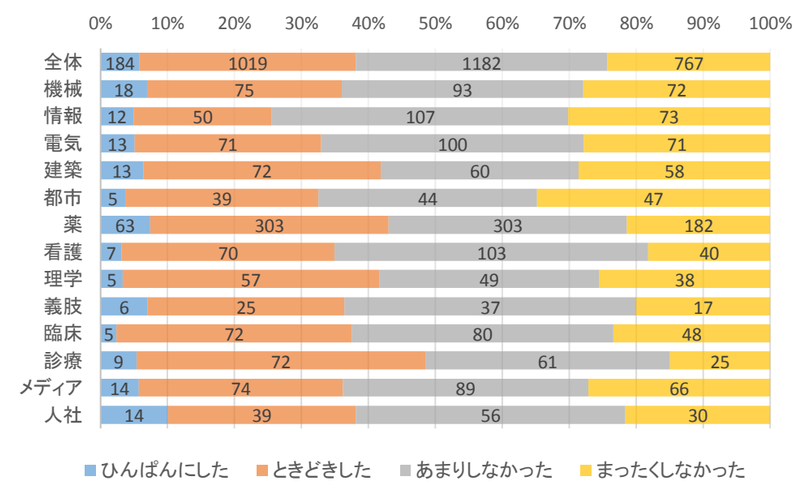

大学の授業や授業以外の学習に関して、あなたは次のようなことをどのくらい経験しましたか。
Q05_[6]->K「教職員に学習に関する相談をしたり、学内の学習支援室を利用したりした」

	全体	機械	情報	電気	建築	都市	薬	看護	理学	義肢	臨床	診療	メディア	人社
ひんぱんにした	226	8	18	19	16	9	65	11	24	8	11	13	17	7
ときどきした	850	56	73	72	62	31	221	39	64	16	63	67	55	31
あまりしなかった	1006	90	73	65	64	50	265	89	29	31	66	52	84	48
まったくしなかった	1070	104	78	99	61	45	300	81	32	30	65	35	87	53

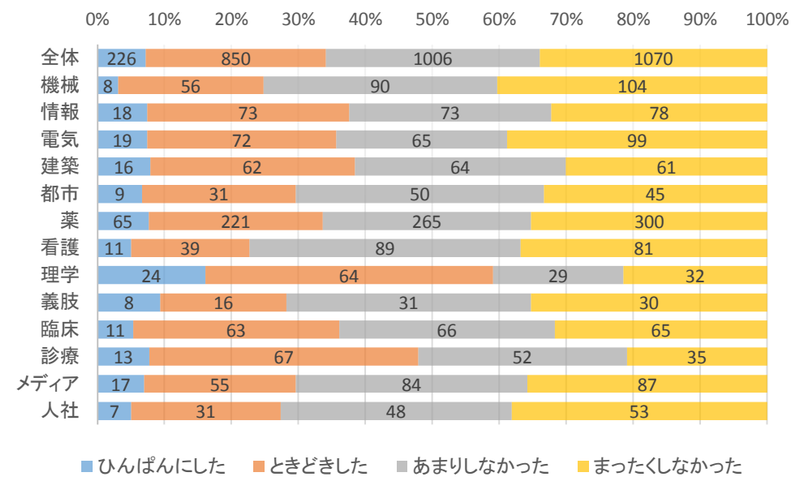

大学の授業や授業以外の学習に関して、あなたは次のようなことをどのくらい経験しましたか。
Q05_[6]->L「単位とは関係のない教員あるいは学生による自主的な勉強会に参加した」

	全体	機械	情報	電気	建築	都市	薬	看護	理学	義肢	臨床	診療	メディア	人社
ひんぱんにした	114	6	13	5	7	3	37	4	10	2	5	10	8	4
ときどきした	466	30	32	40	35	22	132	15	20	8	51	30	30	21
あまりしなかった	734	49	69	65	56	29	179	44	40	22	57	39	54	31
まったくしなかった	1838	173	128	145	105	81	503	157	79	53	92	88	151	83

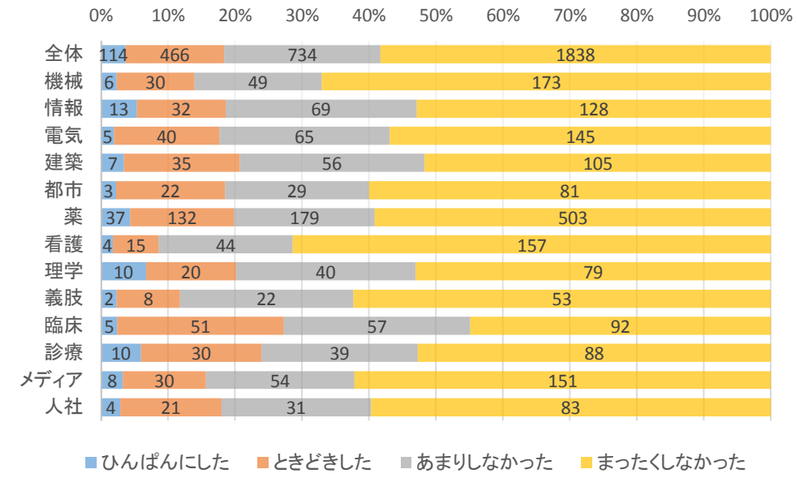

大学の授業や授業以外の学習に関して、あなたは次のようなことをどのくらい経験しましたか。
Q05_[6]->M「大学の教職員に将来のキャリアの相談をした（卒業後の進路や職業選択など）」

	全体	機械	情報	電気	建築	都市	薬	看護	理学	義肢	臨床	診療	メディア	人社
ひんぱんにした	116	8	10	9	11	3	21	7	13	6	3	8	10	7
ときどきした	653	48	51	61	59	31	140	34	28	20	48	47	51	35
あまりしなかった	945	67	93	70	52	46	236	67	43	24	66	53	72	56
まったくしなかった	1438	135	88	115	81	55	454	112	65	35	88	59	110	41

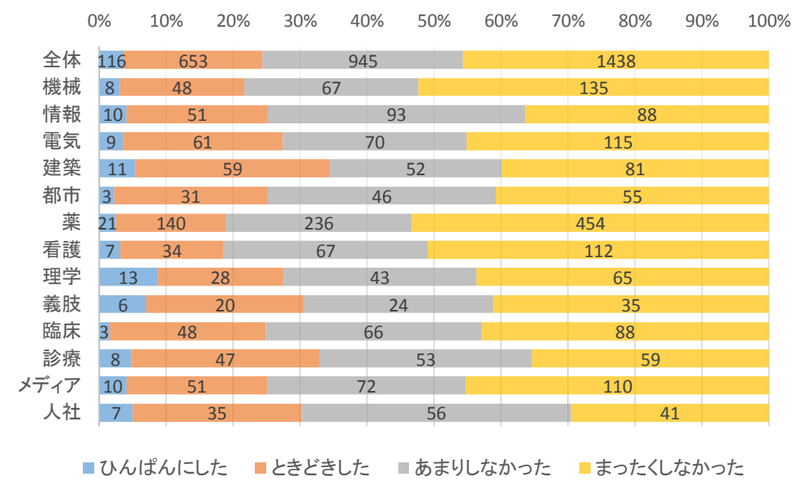

大学の授業や授業以外の学習に関して、あなたは次のようなことをどのくらい経験しましたか。
Q05_[6]->N「教員に親近感を感じた」

	全体	機械	情報	電気	建築	都市	薬	看護	理学	義肢	臨床	診療	メディア	人社
ひんぱんにした	215	8	20	12	16	6	48	14	36	7	11	17	10	10
ときどきした	1087	86	66	97	60	40	278	80	59	36	68	81	84	52
あまりしなかった	1209	84	116	95	75	53	336	87	42	31	84	49	109	48
まったくしなかった	641	80	40	51	52	36	189	39	12	11	42	20	40	29

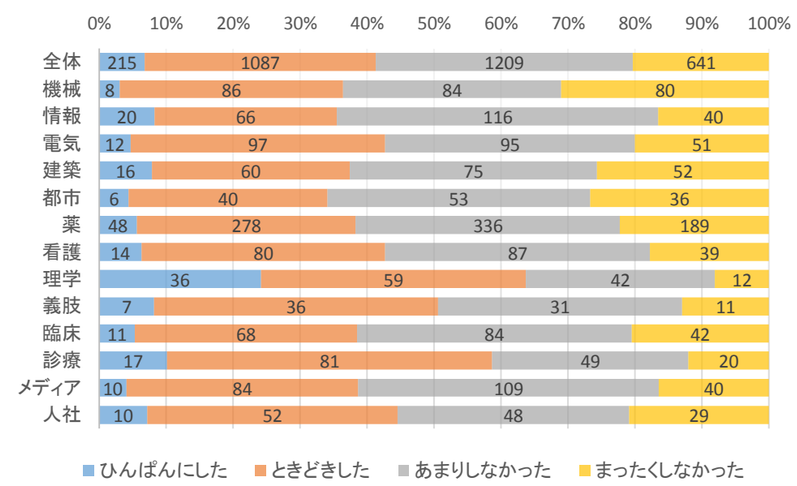

入学以来、あなたは次の活動に1週間あたりどのくらいの時間を費やしましたか。
Q06_[7]->A「授業や実験に出る」

	全体	機械	情報	電気	建築	都市	薬	看護	理学	義肢	臨床	診療	メディア	人社
全然ない	117	2	7	9	16	3	43	6	2	2	0	4	12	11
1時間未満	143	3	14	19	18	9	41	3	3	1	9	9	6	8
1-2時間	195	21	26	21	12	10	37	15	7	1	14	8	12	11
3-5時間	463	33	33	39	23	28	131	42	15	14	24	23	29	29
6-10時間	317	31	25	20	22	17	89	19	17	14	22	6	27	8
11-15時間	495	32	33	42	13	25	171	24	22	6	15	28	61	23
16-20時間	617	54	53	48	24	21	154	48	32	23	30	35	66	29
20時間以上	805	82	51	57	75	22	185	63	51	24	91	54	30	20

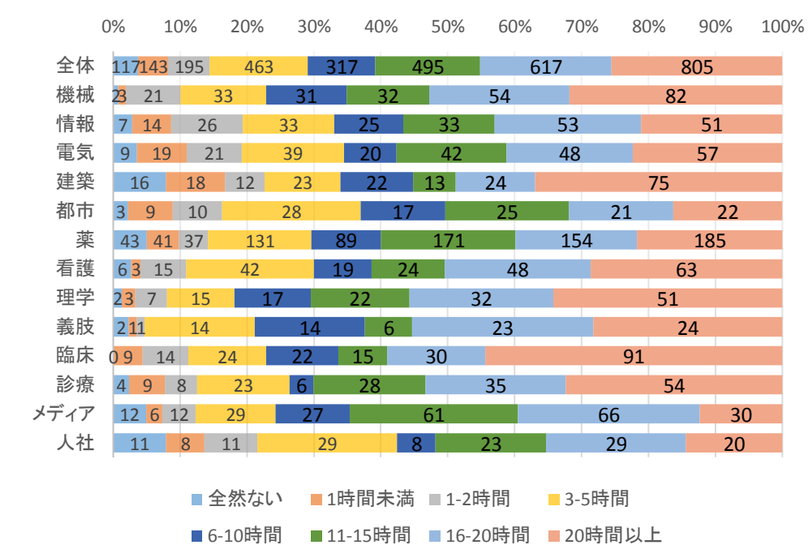

入学以来、あなたは次の活動に1週間あたりどのくらいの時間を費やしましたか。
Q06_[7]->B「授業時間外に、授業課題や準備学習、復習をする」

	全体	機械	情報	電気	建築	都市	薬	看護	理学	義肢	臨床	診療	メディア	人社
全然ない	158	8	6	13	13	5	53	2	2	5	6	6	23	16
1時間未満	422	29	45	48	30	34	98	23	6	9	17	19	39	25
1-2時間	775	82	68	80	52	34	182	43	24	15	53	23	75	44
3-5時間	822	86	65	67	49	32	211	46	43	23	66	39	65	30
6-10時間	585	38	39	32	37	21	175	59	44	23	40	37	27	13
11-15時間	198	10	11	6	14	4	57	22	17	5	12	25	10	5
16-20時間	94	2	3	5	6	2	34	12	7	2	5	11	2	3
20時間以上	98	3	5	4	2	3	41	13	6	3	6	7	2	3

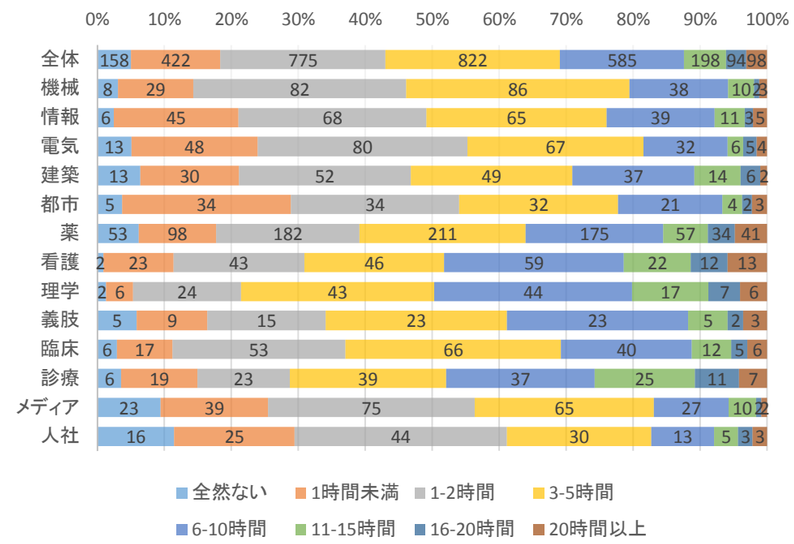

入学以来、あなたは次の活動に1週間あたりどのくらいの時間を費やしましたか。
Q06_[7]->C「授業時間以外に、授業に関連しない勉強をする」

	全体	機械	情報	電気	建築	都市	薬	看護	理学	義肢	臨床	診療	メディア	人社
全然ない	988	83	50	56	54	49	305	81	52	28	55	58	71	46
1時間未満	997	78	82	85	72	53	241	76	47	24	73	55	65	46
1-2時間	638	63	53	71	36	23	155	36	33	20	42	34	48	24
3-5時間	302	18	28	28	24	5	78	20	8	10	22	17	30	14
6-10時間	124	8	15	6	14	3	40	3	5	2	7	3	14	4
11-15時間	44	5	8	4	2	1	10	1	0	0	2	0	7	4
16-20時間	23	2	3	2	0	1	6	2	1	0	2	0	4	0
20時間以上	36	1	3	3	1	0	16	1	3	1	2	0	4	1

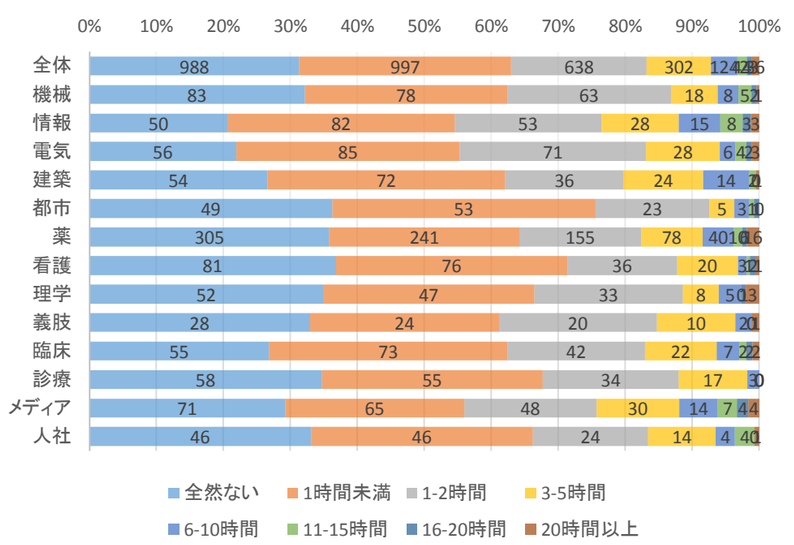

入学以来、あなたは次の活動に1週間あたりどのくらいの時間を費やしましたか。
Q06_[7]->D「オフィスアワーなど、授業時間外に教員と面談する」

	全体	機械	情報	電気	建築	都市	薬	看護	理学	義肢	臨床	診療	メディア	人社
全然ない	2116	191	164	167	129	87	608	156	76	54	130	86	175	93
1時間未満	732	41	50	58	52	36	171	54	52	27	57	59	43	32
1-2時間	189	12	19	19	12	7	47	4	12	4	12	16	14	11
3-5時間	70	6	4	7	7	5	14	4	5	0	5	3	8	2
6-10時間	16	4	0	1	1	0	4	0	2	0	1	2	1	0
11-15時間	14	2	3	2	0	0	3	0	1	0	0	0	2	1
16-20時間	5	1	1	0	1	0	1	0	1	0	0	0	0	0
20時間以上	10	1	1	1	1	0	3	2	0	0	0	1	0	0

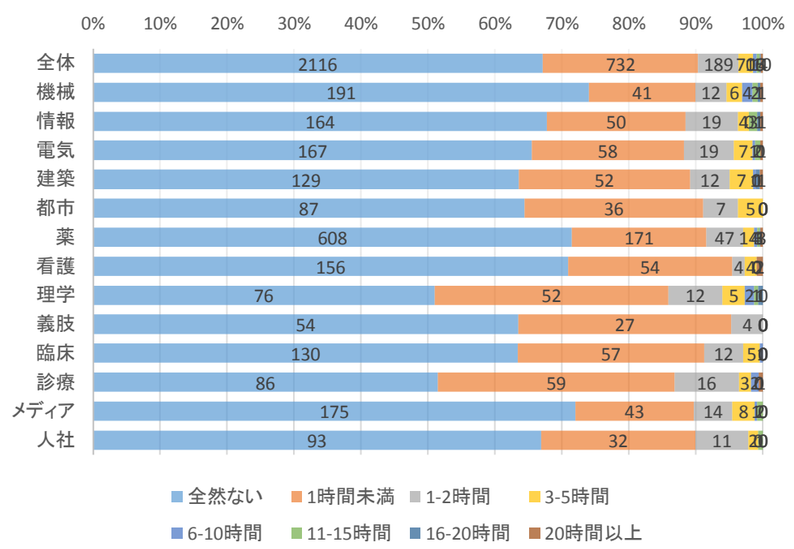

入学以来、あなたは次の活動に1週間あたりどのくらいの時間を費やしましたか。
Q06_[7]->E「部活動や同好会に参加する」

	全体	機械	情報	電気	建築	都市	薬	看護	理学	義肢	臨床	診療	メディア	人社
全然ない	2039	161	142	161	106	79	611	124	110	54	138	120	155	78
1時間未満	361	16	33	32	35	21	86	33	10	9	18	17	24	27
1-2時間	323	35	31	24	27	14	79	18	8	10	19	14	27	17
3-5時間	209	18	20	18	15	8	39	18	13	5	18	9	22	6
6-10時間	115	16	10	8	12	7	17	17	3	3	4	6	7	5
11-15時間	54	6	5	7	1	4	10	4	3	2	4	0	3	5
16-20時間	16	1	0	0	3	0	2	2	2	1	2	1	2	0
20時間以上	35	5	1	5	4	2	7	4	0	1	2	0	3	1

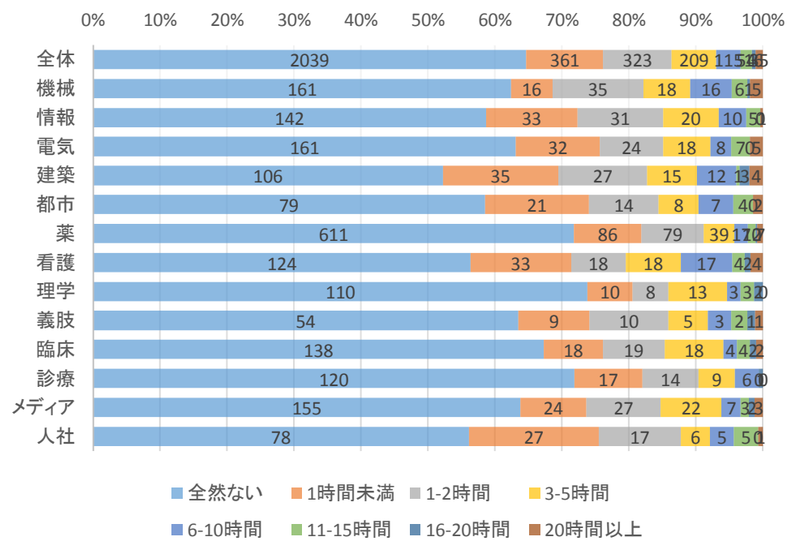

入学以来、あなたは次の活動に1週間あたりどのくらいの時間を費やしましたか。
Q06_[7]->F「大学外でアルバイトや仕事をする」

	全体	機械	情報	電気	建築	都市	薬	看護	理学	義肢	臨床	診療	メディア	人社
全然ない	1150	97	70	100	57	45	396	57	44	34	76	58	85	31
1時間未満	174	7	14	17	12	13	49	7	5	4	14	13	12	7
1-2時間	165	10	22	22	13	6	33	7	4	5	13	9	9	12
3-5時間	374	35	21	25	30	21	78	39	17	13	26	28	20	21
6-10時間	381	21	31	22	20	12	112	41	26	7	26	21	30	12
11-15時間	378	31	33	18	28	11	90	40	29	10	26	17	28	17
16-20時間	273	27	27	21	24	15	35	17	14	2	12	16	34	29
20時間以上	257	30	24	30	19	12	58	12	10	10	12	5	25	10

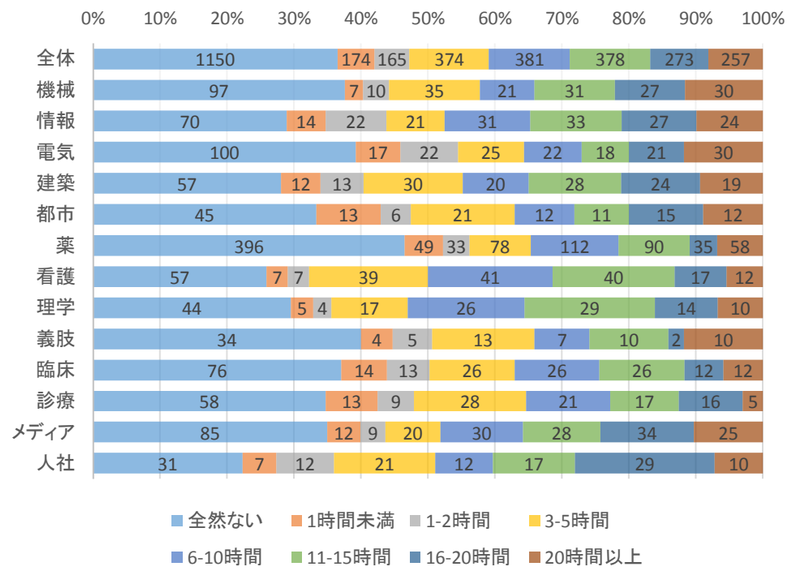

入学以来、あなたは次の活動に1週間あたりどのくらいの時間を費やしましたか。
Q06_[7]->G「読書をする（マンガ・雑誌を除く）」

	全体	機械	情報	電気	建築	都市	薬	看護	理学	義肢	臨床	診療	メディア	人社
全然ない	1359	123	83	102	86	59	363	98	83	26	94	78	105	59
1時間未満	791	54	60	70	66	41	198	65	33	27	41	37	54	45
1-2時間	508	39	45	38	32	21	141	29	20	15	31	33	41	23
3-5時間	274	30	26	27	10	10	75	14	7	7	23	11	28	6
6-10時間	111	6	13	10	3	1	42	4	4	6	6	6	10	0
11-15時間	46	4	3	4	4	1	15	2	1	2	5	1	3	1
16-20時間	18	0	4	1	1	0	7	0	1	0	1	1	0	2
20時間以上	45	2	8	3	1	2	10	8	0	2	4	0	2	3

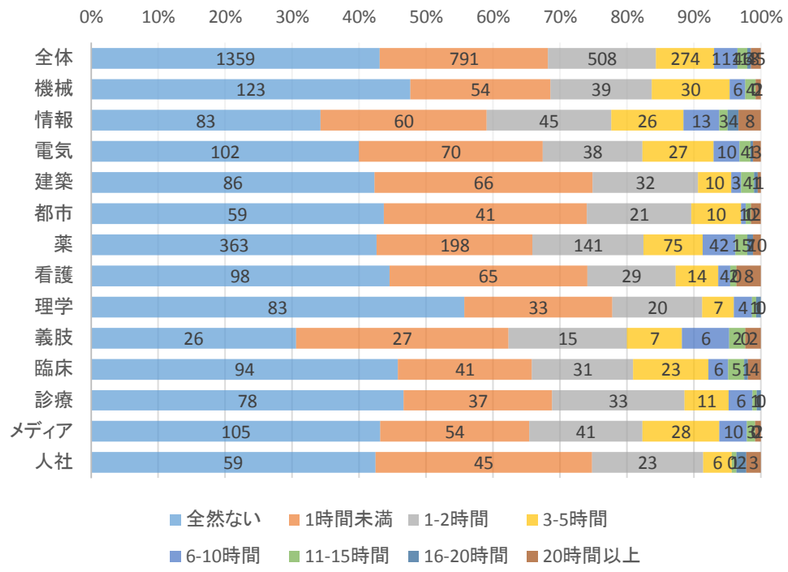

入学以来、あなたは次の活動に1週間あたりどのくらいの時間を費やしましたか。
Q06_[7]->H「個人的な趣味活動をする（テレビやゲーム、映画鑑賞など）」

	全体	機械	情報	電気	建築	都市	薬	看護	理学	義肢	臨床	診療	メディア	人社
全然ない	100	6	6	5	13	6	24	4	2	2	10	9	8	5
1時間未満	239	13	18	14	27	15	56	21	8	9	14	22	7	15
1-2時間	443	32	32	43	31	18	112	48	19	13	33	24	18	20
3-5時間	666	50	40	58	42	36	173	62	37	22	44	37	27	38
6-10時間	553	43	41	35	26	21	156	31	38	15	34	37	50	26
11-15時間	300	29	22	18	15	7	99	19	15	5	27	12	23	9
16-20時間	195	22	11	16	14	6	55	9	2	6	15	10	20	9
20時間以上	656	63	72	66	35	26	176	26	28	13	28	16	90	17

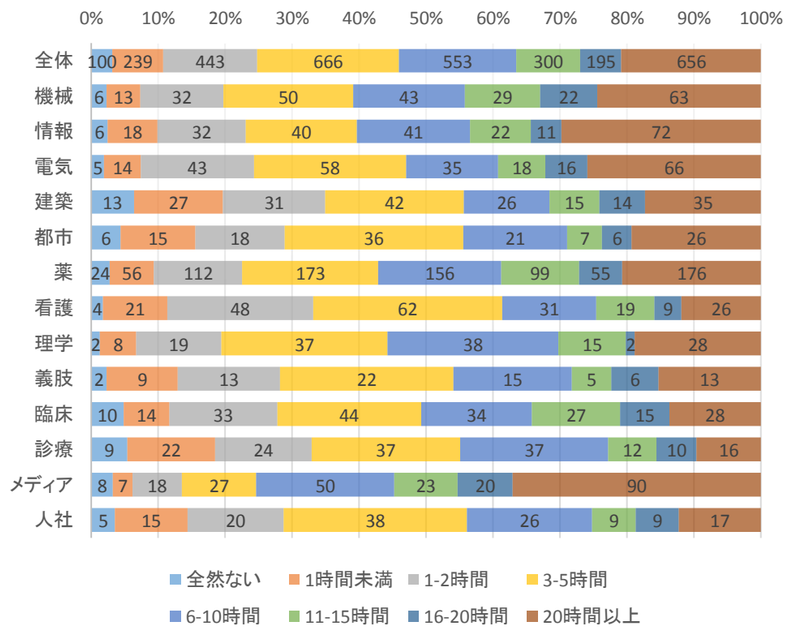

入学した時点と比べて、あなたの能力や知識はどのように変化しましたか。
Q07_[8]->A「一般的な教養」

	全体	機械	情報	電気	建築	都市	薬	看護	理学	義肢	臨床	診療	メディア	人社
大きく増えた	377	16	27	27	27	10	115	21	38	15	21	24	21	15
増えた	2089	164	170	168	141	95	551	151	87	54	136	113	165	94
変化なし	623	72	39	56	31	28	169	40	22	14	45	29	51	27
減った	54	6	4	4	4	2	12	8	2	1	3	1	4	3
大きく減った	9	0	2	0	0	0	4	0	0	1	0	0	2	0

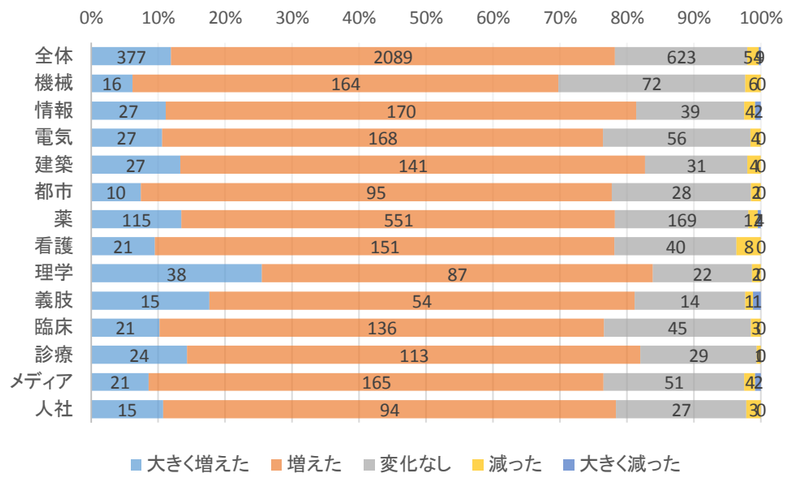

入学した時点と比べて、あなたの能力や知識はどのように変化しましたか。
Q07_[8]->B「分析力や問題解決能力」

	全体	機械	情報	電気	建築	都市	薬	看護	理学	義肢	臨床	診療	メディア	人社
大きく増えた	370	21	32	23	26	11	112	21	33	11	21	21	21	17
増えた	2032	154	161	158	137	92	536	154	94	57	131	110	162	86
変化なし	712	79	46	72	39	30	190	40	22	17	52	35	57	33
減った	33	4	2	2	1	2	9	5	0	0	1	1	3	3
大きく減った	5	0	1	0	0	0	4	0	0	0	0	0	0	0

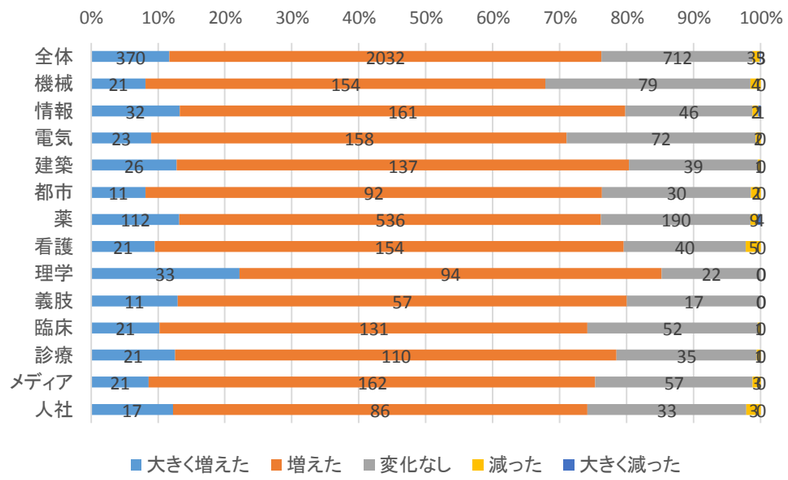

入学した時点と比べて、あなたの能力や知識はどのように変化しましたか。
Q07_[8]->C「専門分野や学科の知識」

	全体	機械	情報	電気	建築	都市	薬	看護	理学	義肢	臨床	診療	メディア	人社
大きく増えた	856	50	57	33	65	19	240	77	84	40	55	64	48	24
増えた	1912	165	155	178	122	90	518	129	56	39	121	85	160	94
変化なし	366	43	30	42	15	23	89	13	8	6	27	17	34	19
減った	17	0	0	2	1	3	3	1	1	0	2	1	1	2
大きく減った	1	0	0	0	0	0	1	0	0	0	0	0	0	0

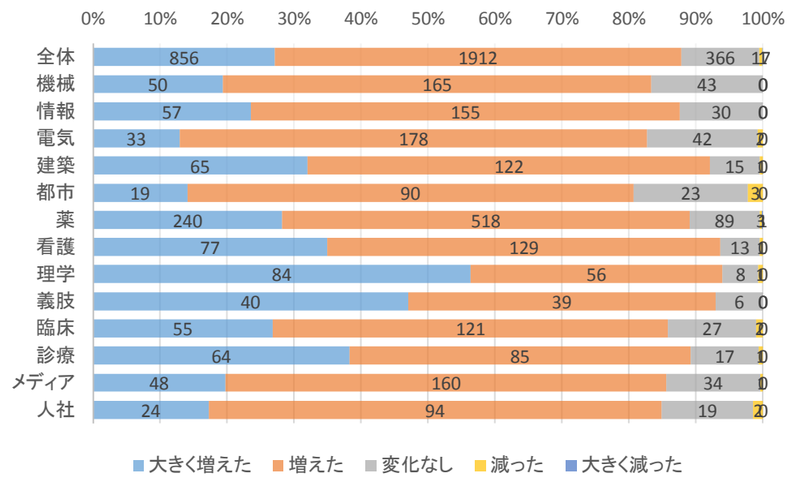

入学した時点と比べて、あなたの能力や知識はどのように変化しましたか。
Q07_[8]->D「批判的に考える能力」

	全体	機械	情報	電気	建築	都市	薬	看護	理学	義肢	臨床	診療	メディア	人社
大きく増えた	295	17	19	20	26	10	106	13	26	8	8	5	23	14
増えた	1670	126	138	131	114	75	441	113	79	36	109	97	131	80
変化なし	1127	113	82	99	60	48	286	90	43	37	85	63	84	37
減った	49	2	2	4	2	2	16	4	1	2	2	2	4	6
大きく減った	11	0	1	1	1	0	2	0	0	2	1	0	1	2

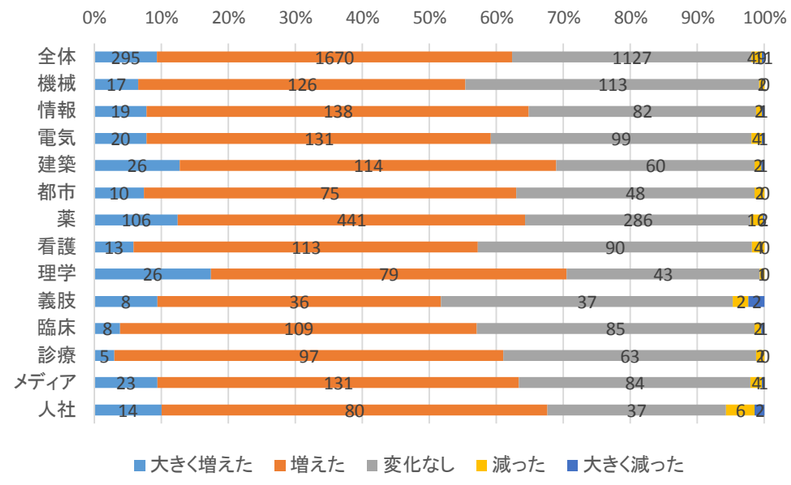

入学した時点と比べて、あなたの能力や知識はどのように変化しましたか。
Q07_[8]->E「異文化の人々に関する知識」

	全体	機械	情報	電気	建築	都市	薬	看護	理学	義肢	臨床	診療	メディア	人社
大きく増えた	249	13	15	22	26	13	62	12	24	7	17	9	18	11
増えた	1411	101	122	116	98	72	323	121	59	36	90	82	125	66
変化なし	1409	140	101	109	72	47	442	78	64	39	94	69	96	58
減った	64	4	2	7	7	3	13	8	1	2	4	6	4	3
大きく減った	19	0	2	1	0	0	11	1	1	1	0	1	0	1

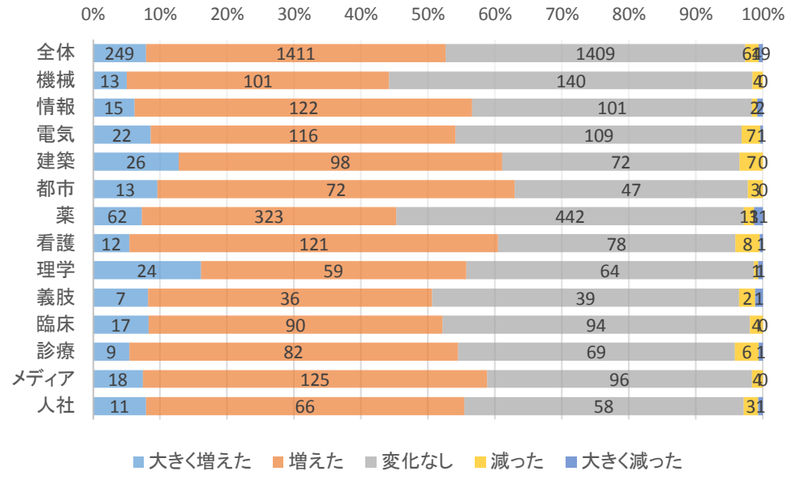

入学した時点と比べて、あなたの能力や知識はどのように変化しましたか。
Q07_[8]->F「リーダーシップの能力」

	全体	機械	情報	電気	建築	都市	薬	看護	理学	義肢	臨床	診療	メディア	人社
大きく増えた	222	12	17	17	18	8	67	6	17	6	10	6	27	11
増えた	1096	74	118	79	70	50	273	88	53	23	66	59	90	53
変化なし	1711	161	101	150	102	69	479	117	76	50	123	97	116	70
減った	102	9	6	7	12	5	23	8	3	5	6	5	9	4
大きく減った	21	2	0	2	1	3	9	1	0	1	0	0	1	1

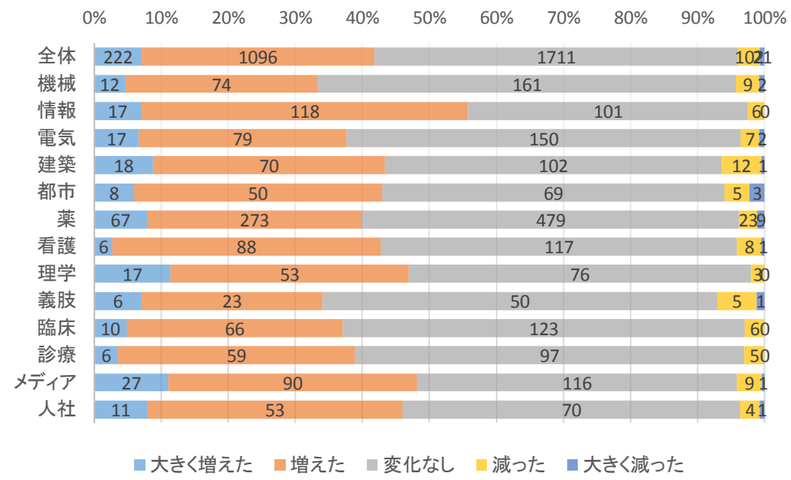

入学した時点と比べて、あなたの能力や知識はどのように変化しましたか。
Q07_[8]->G「人間関係を構築する能力」

	全体	機械	情報	電気	建築	都市	薬	看護	理学	義肢	臨床	診療	メディア	人社
大きく増えた	418	21	30	22	37	9	117	28	29	15	22	19	42	27
増えた	1561	104	140	111	107	81	392	128	78	44	109	85	112	70
変化なし	981	109	62	100	44	40	281	54	37	23	71	54	69	37
減った	158	18	9	20	11	3	51	10	5	2	3	7	15	4
大きく減った	34	6	1	2	4	2	10	0	0	1	0	2	5	1

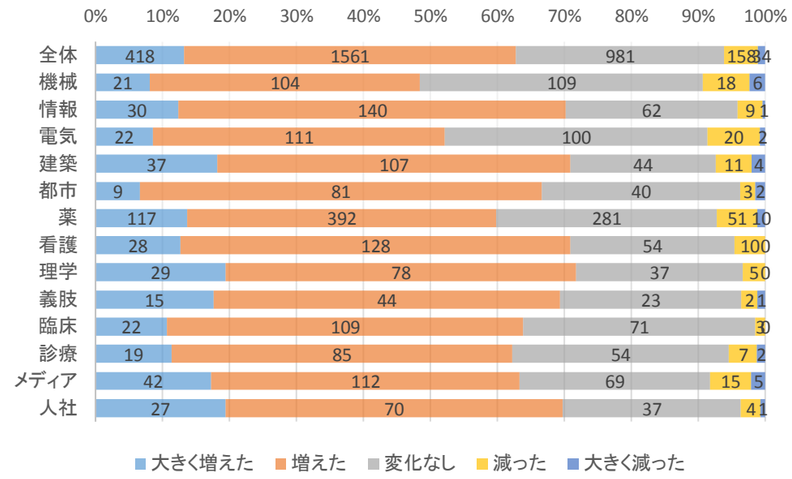

入学した時点と比べて、あなたの能力や知識はどのように変化しましたか。
Q07_[8]->H「他の人と協力して物事を遂行する能力」

	全体	機械	情報	電気	建築	都市	薬	看護	理学	義肢	臨床	診療	メディア	人社
大きく増えた	466	20	33	33	32	12	121	48	42	20	24	21	35	25
増えた	1713	128	145	133	115	78	462	130	73	43	110	92	135	69
変化なし	878	97	59	81	46	41	244	37	31	20	67	49	65	41
減った	81	12	4	8	8	4	19	4	3	1	4	4	7	3
大きく減った	14	1	1	0	2	0	5	1	0	1	0	1	1	1

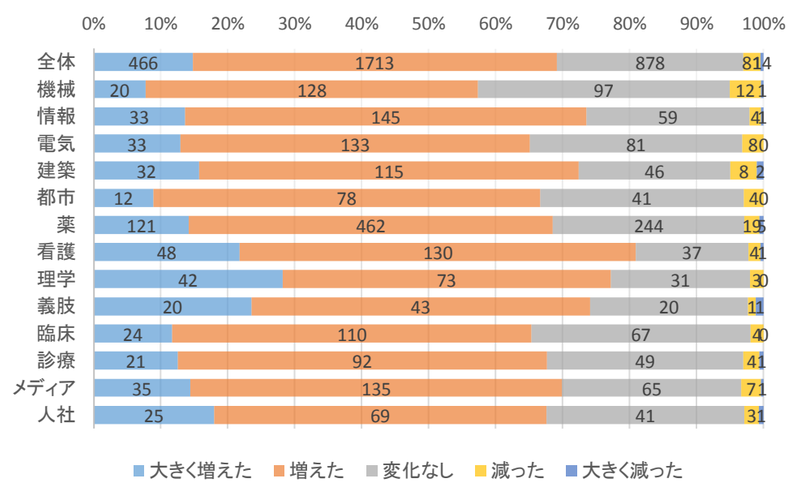

入学した時点と比べて、あなたの能力や知識はどのように変化しましたか。
Q07_[8]->I「異文化の人々と協力する能力」

	全体	機械	情報	電気	建築	都市	薬	看護	理学	義肢	臨床	診療	メディア	人社
大きく増えた	172	6	14	13	13	7	43	10	24	10	8	6	11	7
増えた	853	56	74	71	74	48	198	58	36	21	60	52	77	28
変化なし	1986	181	148	162	100	75	574	138	86	48	132	99	148	95
減った	92	11	3	6	13	3	19	7	2	5	4	6	6	7
大きく減った	49	4	3	3	3	2	17	7	1	1	1	4	1	2

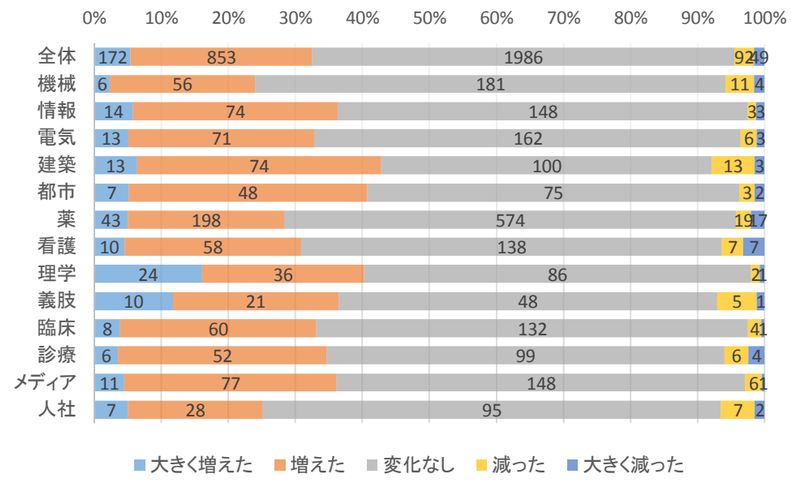

入学した時点と比べて、あなたの能力や知識はどのように変化しましたか。
Q07_[8]->J「地域社会が直面する問題を理解する能力」

	全体	機械	情報	電気	建築	都市	薬	看護	理学	義肢	臨床	診療	メディア	人社
大きく増えた	216	12	15	15	22	10	64	5	25	6	12	7	14	9
増えた	1437	110	116	118	109	72	365	106	61	28	84	77	113	78
変化なし	1432	130	105	116	68	52	405	102	62	47	104	79	111	51
減った	51	5	4	5	3	1	10	7	0	2	5	3	5	1
大きく減った	16	1	2	1	1	0	7	0	1	2	0	1	0	0

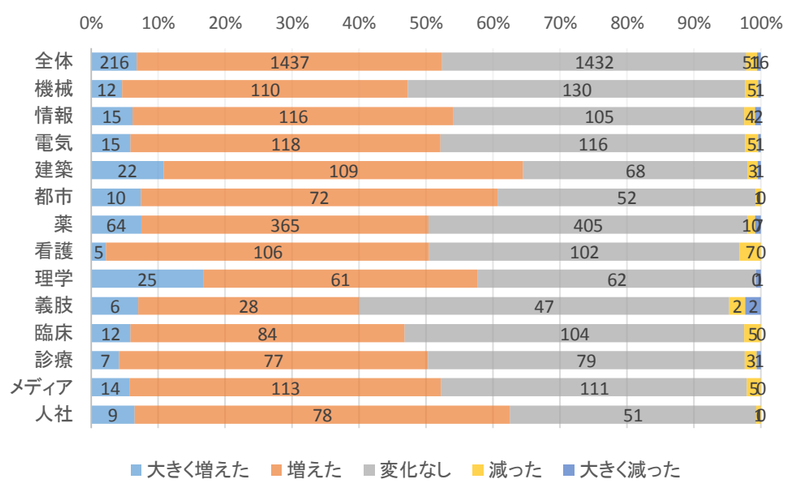

入学した時点と比べて、あなたの能力や知識はどのように変化しましたか。
Q07_[8]->K「国民が直面する問題を理解する能力」

	全体	機械	情報	電気	建築	都市	薬	看護	理学	義肢	臨床	診療	メディア	人社
大きく増えた	219	13	21	13	21	8	65	8	20	8	13	4	15	10
増えた	1426	106	108	117	103	77	367	94	58	31	91	80	109	85
変化なし	1442	133	108	120	72	49	406	110	67	44	95	82	116	40
減った	50	5	3	5	6	1	9	6	3	1	4	0	3	4
大きく減った	15	1	2	0	1	0	4	2	1	1	2	1	0	0

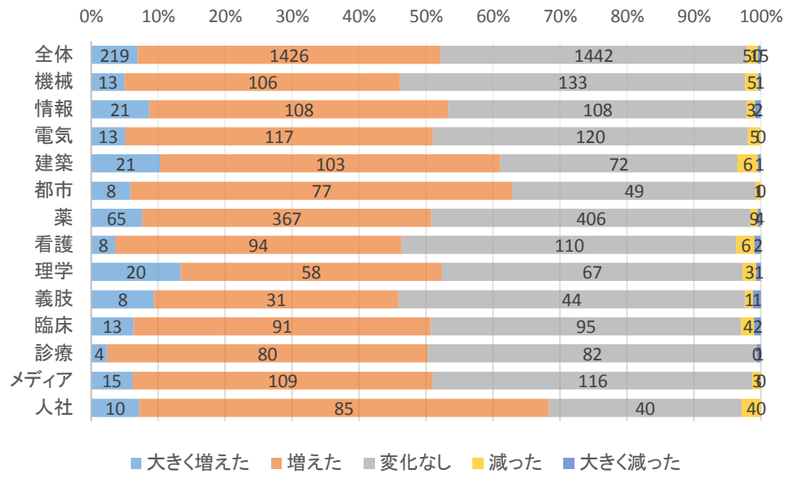

入学した時点と比べて、あなたの能力や知識はどのように変化しましたか。
Q07_[8]->L「文章表現の能力」

	全体	機械	情報	電気	建築	都市	薬	看護	理学	義肢	臨床	診療	メディア	人社
大きく増えた	349	21	29	23	33	11	88	28	28	14	15	15	26	18
増えた	1775	142	143	140	117	78	438	134	87	45	125	111	140	75
変化なし	950	86	65	88	47	43	299	54	32	24	62	37	72	41
減った	64	6	3	4	5	3	20	4	2	2	1	4	5	5
大きく減った	14	3	2	0	1	0	6	0	0	0	2	0	0	0

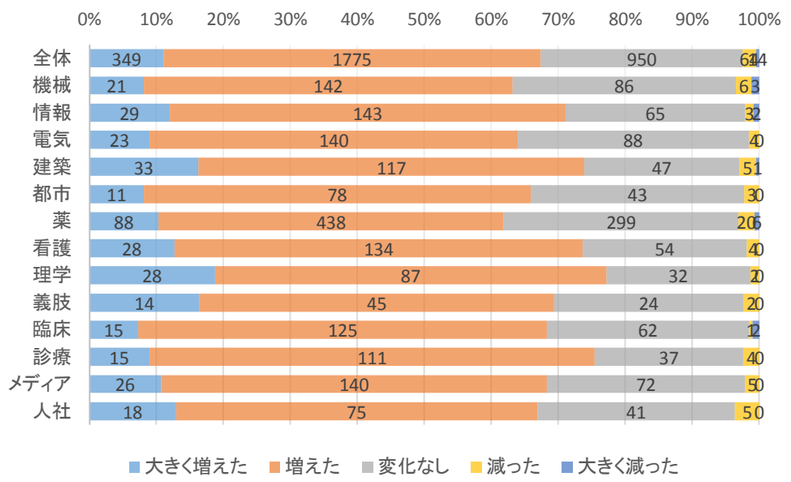

入学した時点と比べて、あなたの能力や知識はどのように変化しましたか。
Q07_[8]->M「外国語の運用能力」

	全体	機械	情報	電気	建築	都市	薬	看護	理学	義肢	臨床	診療	メディア	人社
大きく増えた	140	8	13	10	15	5	42	6	14	1	10	4	10	2
増えた	1074	85	102	101	76	54	254	74	47	24	82	62	77	36
変化なし	1636	147	103	123	88	65	468	115	72	48	104	85	133	85
減った	239	13	19	19	21	10	64	15	12	8	7	15	22	14
大きく減った	63	5	5	2	3	1	23	10	4	4	2	1	1	2

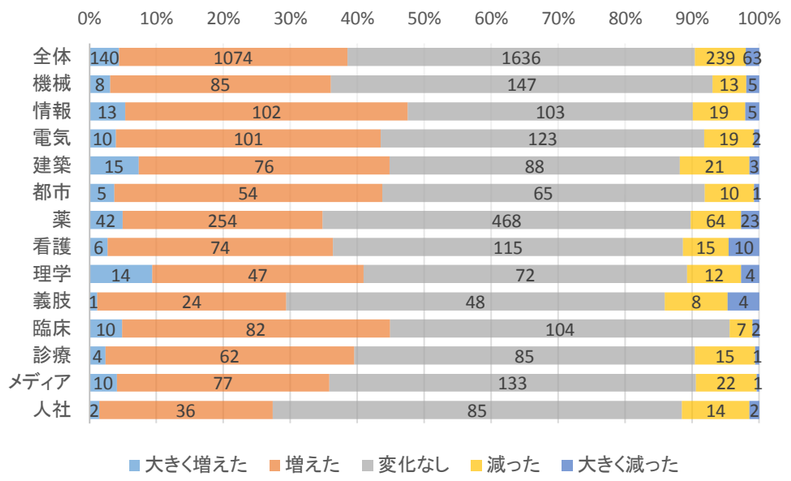

入学した時点と比べて、あなたの能力や知識はどのように変化しましたか。
Q07_[8]->N「コミュニケーションの能力」

	全体	機械	情報	電気	建築	都市	薬	看護	理学	義肢	臨床	診療	メディア	人社
大きく増えた	423	17	33	24	30	9	135	34	40	14	18	15	32	22
増えた	1619	109	134	116	102	74	424	139	73	43	111	91	136	67
変化なし	979	116	66	98	59	48	254	41	32	25	70	56	67	47
減った	103	13	6	14	11	2	28	5	2	2	6	4	7	3
大きく減った	28	3	3	3	1	2	10	1	2	1	0	1	1	0

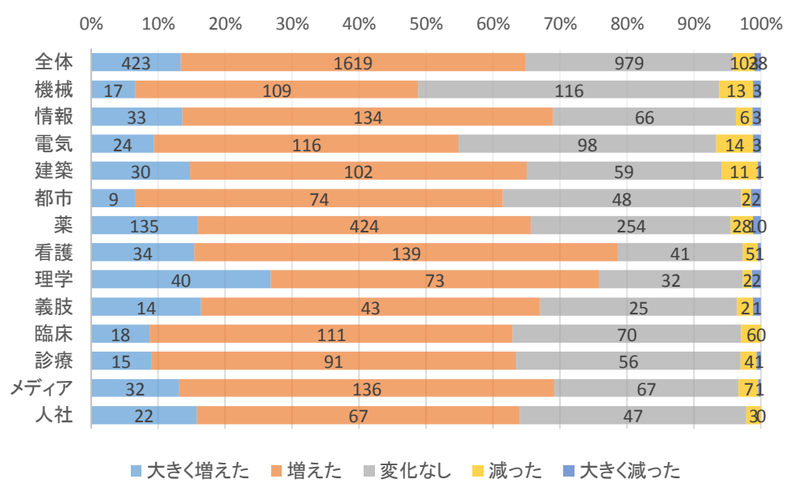

入学した時点と比べて、あなたの能力や知識はどのように変化しましたか。
Q07_[8]->O「プレゼンテーションの能力」

	全体	機械	情報	電気	建築	都市	薬	看護	理学	義肢	臨床	診療	メディア	人社
大きく増えた	353	23	29	21	27	8	85	21	33	13	20	11	34	28
増えた	1527	93	142	129	97	81	368	110	90	31	116	91	113	66
変化なし	1172	135	65	97	67	41	366	87	24	37	66	60	88	39
減った	80	7	4	7	12	4	23	2	1	2	2	4	6	6
大きく減った	20	0	2	1	0	1	9	0	1	2	1	1	2	0

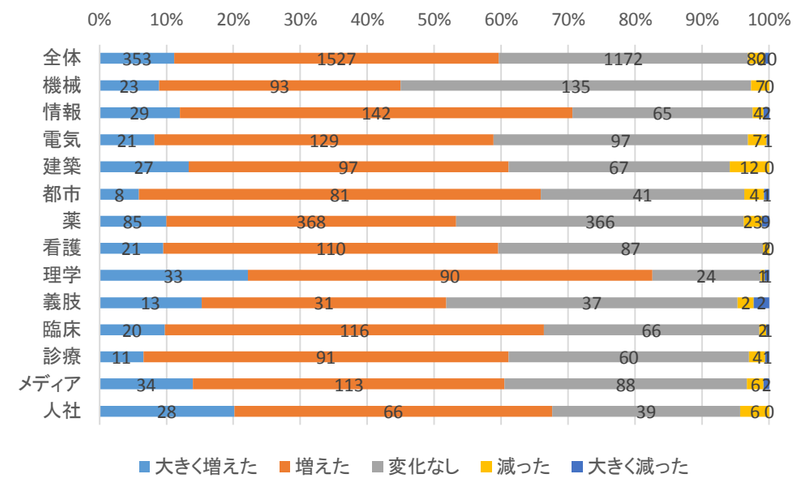

入学した時点と比べて、あなたの能力や知識はどのように変化しましたか。
Q07_[8]->P「数理的な能力」

	全体	機械	情報	電気	建築	都市	薬	看護	理学	義肢	臨床	診療	メディア	人社
大きく増えた	283	22	27	31	27	12	78	8	15	6	20	18	15	4
増えた	1552	132	151	147	121	89	409	63	55	37	110	102	90	46
変化なし	1138	88	53	70	44	33	326	126	67	36	72	42	109	72
減った	147	14	9	4	10	1	31	20	9	3	3	5	24	14
大きく減った	32	2	2	3	1	0	7	3	3	3	0	0	5	3

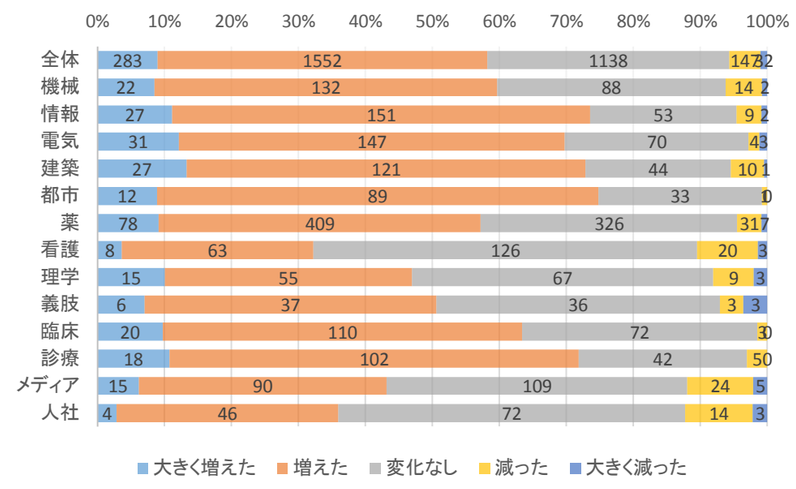

入学した時点と比べて、あなたの能力や知識はどのように変化しましたか。
Q07_[8]->Q「コンピュータの操作能力」

	全体	機械	情報	電気	建築	都市	薬	看護	理学	義肢	臨床	診療	メディア	人社
大きく増えた	713	62	66	67	54	28	147	50	43	17	39	33	72	35
増えた	1856	165	147	138	115	90	491	129	81	47	123	105	139	86
変化なし	548	31	27	47	31	16	205	39	24	19	39	24	30	16
減った	31	0	2	3	3	1	5	2	1	2	4	4	2	2
大きく減った	4	0	0	0	0	0	3	0	0	0	0	1	0	0

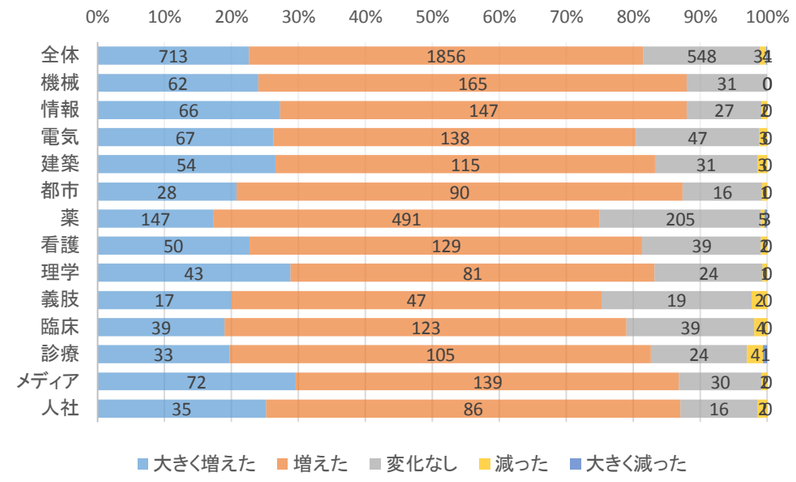

入学した時点と比べて、あなたの能力や知識はどのように変化しましたか。
Q07_[8]->R「時間を効果的に利用する能力」

	全体	機械	情報	電気	建築	都市	薬	看護	理学	義肢	臨床	診療	メディア	人社
大きく増えた	401	24	25	27	34	15	114	34	33	12	21	15	28	19
増えた	1596	113	139	123	104	75	406	122	83	42	103	105	113	68
変化なし	1036	111	63	93	52	43	298	62	31	27	74	43	91	48
減った	102	9	13	10	13	2	28	2	2	3	4	3	9	4
大きく減った	17	1	2	2	0	0	5	0	0	1	3	1	2	0

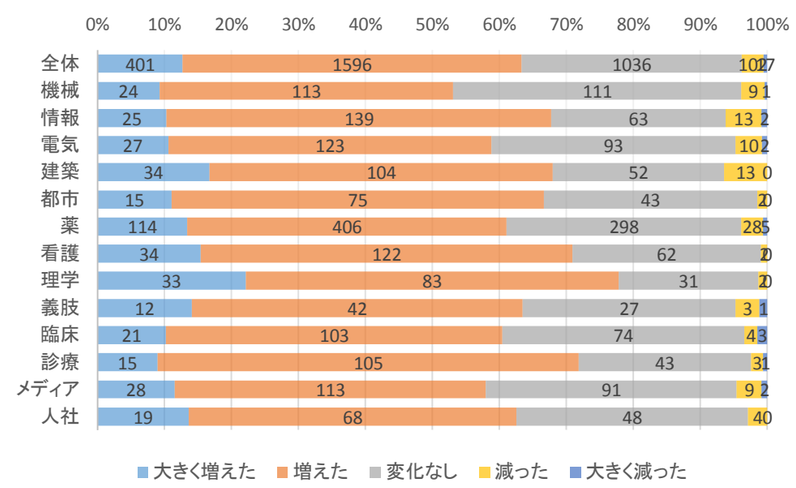

入学した時点と比べて、あなたの能力や知識はどのように変化しましたか。
Q07_[8]->S「グローバルな問題の理解」

	全体	機械	情報	電気	建築	都市	薬	看護	理学	義肢	臨床	診療	メディア	人社
大きく増えた	183	9	16	18	21	7	47	15	12	6	7	6	10	9
増えた	1159	104	107	100	84	63	249	79	51	17	80	75	90	60
変化なし	1702	138	112	132	89	62	523	113	80	56	114	80	138	65
減った	74	6	3	5	7	3	18	9	4	2	2	5	5	5
大きく減った	34	1	4	0	2	0	14	4	2	4	2	1	0	0

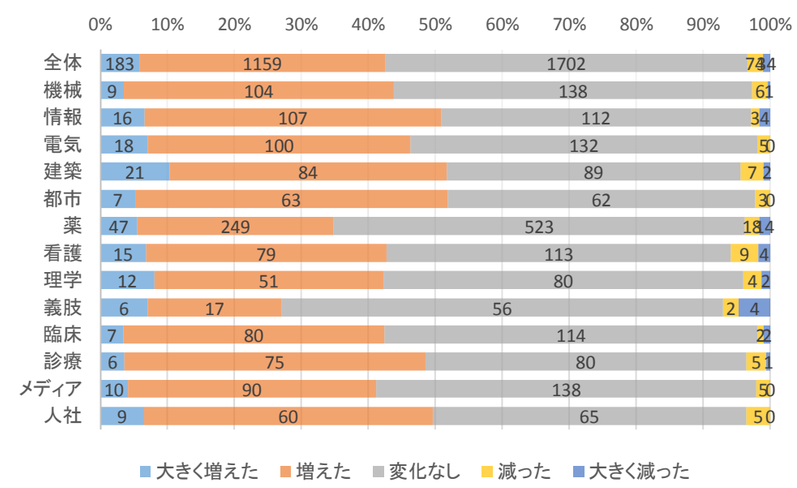

入学した時点と比べて、あなたの能力や知識はどのように変化しましたか。
Q07_[8]->T「卒業後に就職するための準備の度合い」

	全体	機械	情報	電気	建築	都市	薬	看護	理学	義肢	臨床	診療	メディア	人社
大きく増えた	206	12	18	13	25	6	58	7	21	7	3	10	16	10
増えた	1314	86	109	100	104	74	350	87	66	32	77	76	99	54
変化なし	1533	149	108	131	66	50	427	118	57	43	118	76	120	70
減った	69	6	4	10	5	5	10	8	3	1	5	4	5	3
大きく減った	30	5	3	1	3	0	6	0	2	2	2	1	3	2

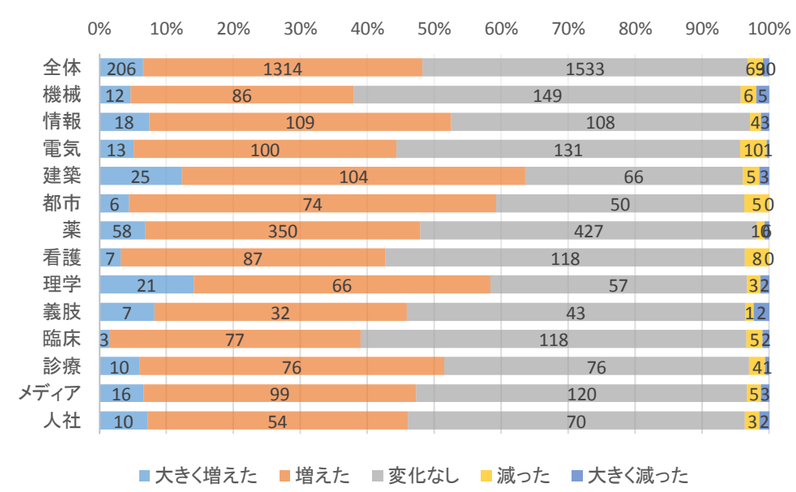

あなたの英語能力を聞く力、読む力、会話力、表現力、書く力の5つの観点から自己評価した場合に、到達していると思うレベル
A. 聞く力(入学時)

	全体	機械	情報	電気	建築	都市	薬	看護	理学	義肢	臨床	診療	メディア	人社
はっきりと、ゆっくり話してもらえれば、聞き慣れた語やごく基本的な表現を聞き取れる。	350	47	26	39	32	17	37	30	17	13	31	15	26	20
最も頻繁に使われる語彙や表現を理解することができる。	276	36	24	24	25	12	42	28	16	9	18	9	17	16
身近な話題について、明瞭で標準的な話し方の会話なら要点を理解することができる。	232	21	17	11	14	6	39	30	16	9	22	23	16	8
テレビのニュースや時事問題、標準語の映画ならほとんど理解できる。	51	5	2	5	3	3	11	2	5	3	2	4	5	1
特別な努力なしにテレビ番組や映画を理解できる。	49	4	5	4	3	2	14	4	1	0	2	4	3	3
母語話者の速いスピードで話されても、どんな種類の話し言葉も難無く理解できる。	25	0	1	4	1	3	4	4	3	0	2	0	2	1

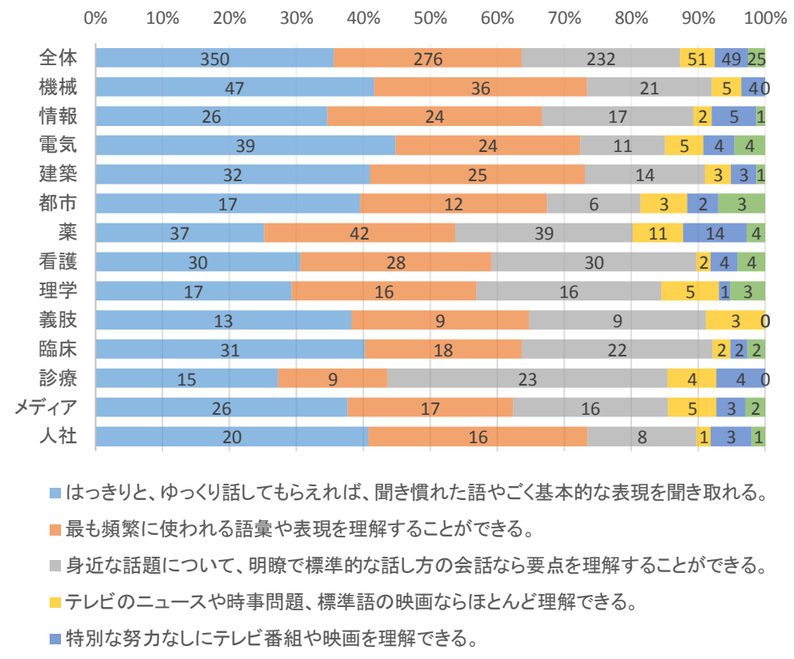

あなたの英語能力を聞く力、読む力、会話力、表現力、書く力の5つの観点から自己評価した場合に、到達していると思うレベル
A. 聞く力(現在)

	全体	機械	情報	電気	建築	都市	薬	看護	理学	義肢	臨床	診療	メディア	人社
はっきりと、ゆっくり話してもらえれば、聞き慣れた語やごく基本的な表現を聞き取れる。	869	78	61	83	63	40	229	55	44	27	58	24	73	34
最も頻繁に使われる語彙や表現を理解することができる。	906	67	71	72	68	38	236	57	36	27	57	47	78	52
身近な話題について、明瞭で標準的な話し方の会話なら要点を理解することができる。	927	80	84	69	51	32	268	67	45	18	60	67	56	30
テレビのニュースや時事問題、標準語の映画ならほとんど理解できる。	231	20	16	16	11	13	61	19	11	5	17	17	15	10
特別な努力なしにテレビ番組や映画を理解できる。	153	10	9	8	9	7	42	14	5	7	8	9	15	10
母語話者の速いスピードで話されても、どんな種類の話し言葉も難無く理解できる。	66	3	1	7	1	5	15	8	8	1	5	3	6	3

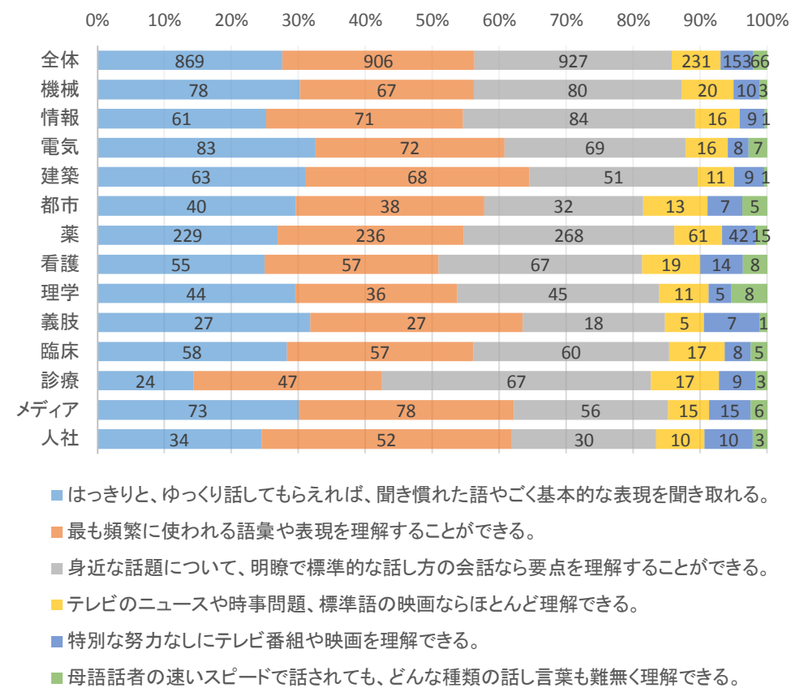

あなたの英語能力を聞く力、読む力、会話力、表現力、書く力の5つの観点から自己評価した場合に、到達していると思うレベル
B. 読む力(入学時)

	全体	機械	情報	電気	建築	都市	薬	看護	理学	義肢	臨床	診療	メディア	人社
はっきりと、ゆっくり話してもらえれば、聞き慣れた語やごく基本的な表現を聞き取れる。	185	27	14	18	21	11	20	13	12	7	14	5	13	10
最も頻繁に使われる語彙や表現を理解することができる。	239	35	22	25	21	9	22	21	17	8	19	11	14	15
身近な話題について、明瞭で標準的な話し方の会話なら要点を理解することができる。	373	35	33	32	24	18	60	47	10	13	31	25	30	15
テレビのニュースや時事問題、標準語の映画ならほとんど理解できる。	133	12	4	8	11	2	32	13	14	5	7	13	8	4
特別な努力なしにテレビ番組や映画を理解できる。	34	3	1	2	0	2	7	3	3	1	4	1	3	4
母語話者の速いスピードで話されても、どんな種類の話し言葉も難無く理解できる。	19	1	1	2	1	1	6	1	2	0	2	0	1	1

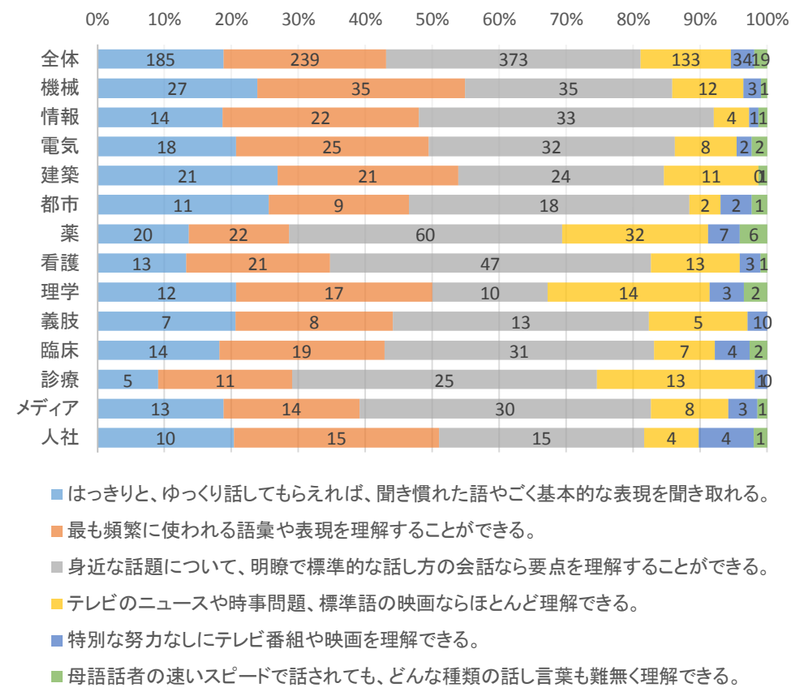

あなたの英語能力を聞く力、読む力、会話力、表現力、書く力の5つの観点から自己評価した場合に、到達していると思うレベル
B. 読む力(現在)

	全体	機械	情報	電気	建築	都市	薬	看護	理学	義肢	臨床	診療	メディア	人社
はっきりと、ゆっくり話してもらえれば、聞き慣れた語やごく基本的な表現を聞き取れる。	504	49	32	55	37	24	124	26	22	15	34	16	45	25
最も頻繁に使われる語彙や表現を理解することができる。	727	66	64	67	59	32	173	50	33	15	44	35	59	30
身近な話題について、明瞭で標準的な話し方の会話なら要点を理解することができる。	1302	104	107	90	75	57	366	97	57	36	87	76	91	59
テレビのニュースや時事問題、標準語の映画ならほとんど理解できる。	462	26	27	33	27	15	151	31	26	17	29	33	31	16
特別な努力なしにテレビ番組や映画を理解できる。	107	9	9	6	4	4	24	11	7	1	7	4	14	7
母語話者の速いスピードで話されても、どんな種類の話し言葉も難無く理解できる。	50	4	3	4	1	3	13	5	4	1	4	3	3	2

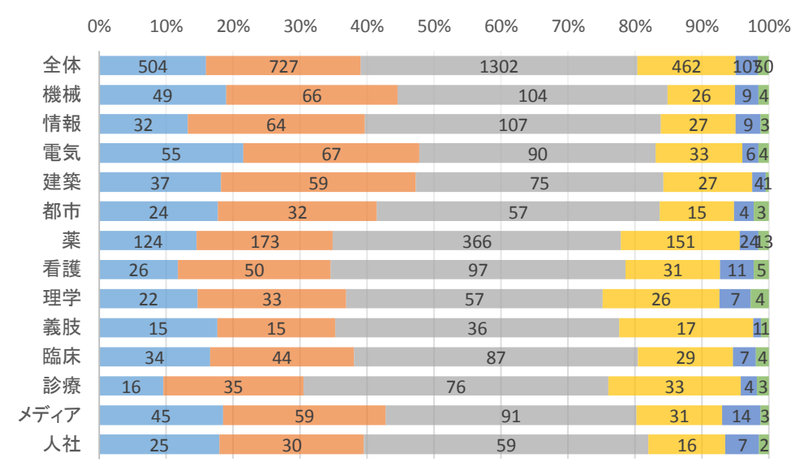

あなたの英語能力を聞く力、読む力、会話力、表現力、書く力の5つの観点から自己評価した場合に、到達していると思うレベル
C. 会話力(入学時)

	全体	機械	情報	電気	建築	都市	薬	看護	理学	義肢	臨床	診療	メディア	人社
はっきりと、ゆっくり話してもらえれば、聞き慣れた語やごく基本的な表現を聞き取れる。	274	36	21	28	32	17	29	19	15	13	26	8	14	16
最も頻繁に使われる語彙や表現を理解することができる。	233	33	16	24	10	5	31	29	16	8	19	13	14	15
身近な話題について、明瞭で標準的な話し方の会話なら要点を理解することができる。	149	13	12	12	10	9	22	16	4	8	14	10	14	5
テレビのニュースや時事問題、標準語の映画ならほとんど理解できる。	146	15	13	9	11	5	29	20	9	2	7	11	11	4
特別な努力なしにテレビ番組や映画を理解できる。	106	12	9	7	10	2	21	9	7	3	5	8	9	4
母語話者の速いスピードで話されても、どんな種類の話し言葉も難無く理解できる。	34	2	2	3	1	3	8	2	2	0	3	3	2	3
社会上、目的・場面に合った言葉遣いができ、自分の考えや意見を正確に表現できる。	28	2	1	3	1	0	5	2	4	0	3	2	4	1
いかなる会話や議論でも努力しないで加わることができる。	13	0	1	1	3	2	2	1	1	0	0	0	1	1

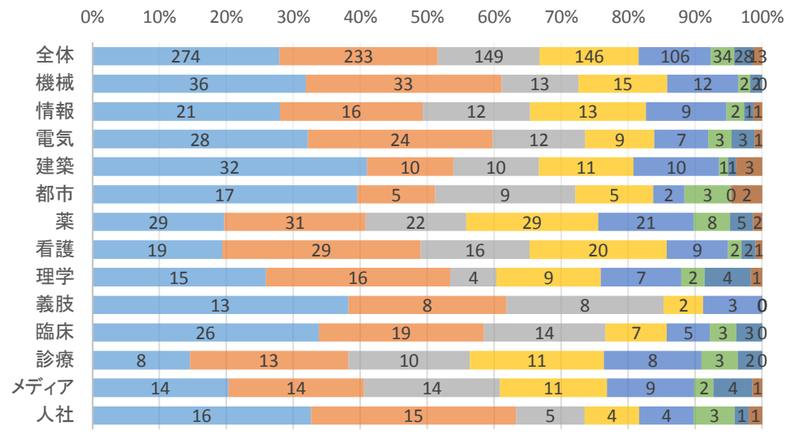

あなたの英語能力を聞く力、読む力、会話力、表現力、書く力の5つの観点から自己評価した場合に、到達していると思うレベル
C. 会話力(現在)

	全体	機械	情報	電気	建築	都市	薬	看護	理学	義肢	臨床	診療	メディア	人社
はっきりと、ゆっくり話してもらえれば、聞き慣れた語やごく基本的な表現を聞き取れる。	762	69	53	72	52	30	218	43	29	25	40	24	75	32
最も頻繁に使われる語彙や表現を理解することができる。	738	55	58	58	41	41	193	55	35	18	59	38	49	38
身近な話題について、明瞭で標準的な話し方の会話なら要点を理解することができる。	537	48	46	50	47	24	130	34	18	16	37	34	34	19
テレビのニュースや時事問題、標準語の映画ならほとんど理解できる。	495	45	44	33	31	13	145	37	28	13	32	30	26	18
特別な努力なしにテレビ番組や映画を理解できる。	337	22	18	20	22	17	95	31	19	7	13	28	31	14
母語話者の速いスピードで話されても、どんな種類の話し言葉も難無く理解できる。	127	8	16	11	3	5	29	9	8	2	11	4	13	8
社会上、目的・場面に合った言葉遣いができ、自分の考えや意見を正確に表現できる。	112	10	5	9	3	2	31	9	9	2	9	7	10	6
いかなる会話や議論でも努力しないで加わることができる。	44	1	2	2	4	3	10	2	3	2	4	2	5	4

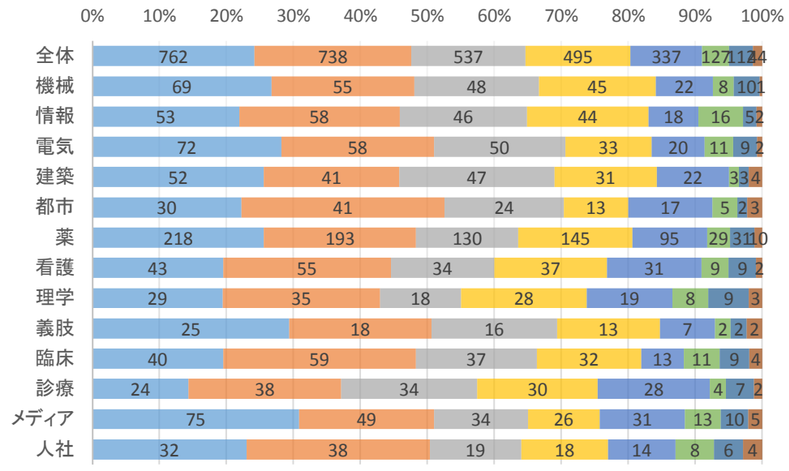

あなたの英語能力を聞く力、読む力、会話力、表現力、書く力の5つの観点から自己評価した場合に、到達していると思うレベル
D. 表現力(入学時)

	全体	機械	情報	電気	建築	都市	薬	看護	理学	義肢	臨床	診療	メディア	人社
はっきりと、ゆっくり話してもらえれば、聞き慣れた語やごく基本的な表現を聞き取れる。	321	42	24	34	33	17	38	22	19	14	25	9	18	26
最も頻繁に使われる語彙や表現を理解することができる。	166	25	12	13	10	8	20	14	13	9	16	7	14	5
身近な話題について、明瞭で標準的な話し方の会話なら要点を理解することができる。	339	36	26	26	20	11	61	45	16	10	25	29	25	9
テレビのニュースや時事問題、標準語の映画ならほとんど理解できる。	127	9	11	11	14	2	23	15	7	1	9	8	10	7
特別な努力なしにテレビ番組や映画を理解できる。	20	1	1	2	1	3	4	0	1	0	2	2	2	1
母語話者の速いスピードで話されても、どんな種類の話し言葉も難無く理解できる。	10	0	1	1	0	2	1	2	2	0	0	0	0	1

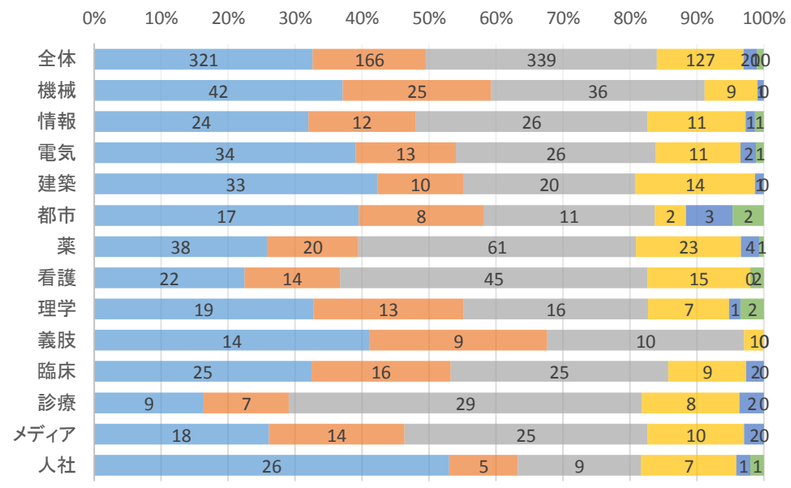

あなたの英語能力を聞く力、読む力、会話力、表現力、書く力の5つの観点から自己評価した場合に、到達していると思うレベル
D. 表現力(現在)

	全体	機械	情報	電気	建築	都市	薬	看護	理学	義肢	臨床	診療	メディア	人社
はっきりと、ゆっくり話してもらえれば、聞き慣れた語やごく基本的な表現を聞き取れる。	928	81	68	82	60	39	274	48	39	28	56	22	84	47
最も頻繁に使われる語彙や表現を理解することができる。	573	52	44	49	44	28	141	46	22	14	46	32	35	20
身近な話題について、明瞭で標準的な話し方の会話なら要点を理解することができる。	1069	88	87	76	55	36	300	78	57	30	63	78	76	45
テレビのニュースや時事問題、標準語の映画ならほとんど理解できる。	445	32	33	37	35	26	107	31	21	12	29	24	39	19
特別な努力なしにテレビ番組や映画を理解できる。	98	4	9	8	7	4	21	12	8	0	8	9	4	4
母語話者の速いスピードで話されても、どんな種類の話し言葉も難無く理解できる。	39	1	1	3	2	2	8	5	2	1	3	2	5	4

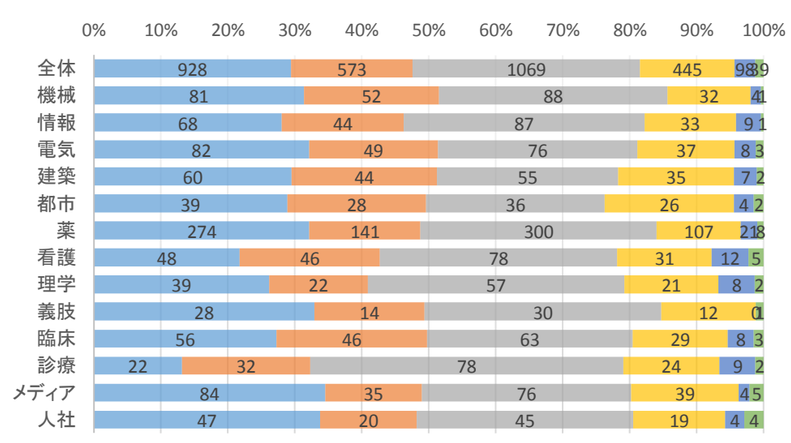

あなたの英語能力を聞く力、読む力、会話力、表現力、書く力の5つの観点から自己評価した場合に、到達していると思うレベル
E. 書く力(入学時)

	全体	機械	情報	電気	建築	都市	薬	看護	理学	義肢	臨床	診療	メディア	人社
はっきりと、ゆっくり話してもらえれば、聞き慣れた語やごく基本的な表現を聞き取れる。	251	32	22	27	27	13	25	17	17	11	23	7	13	17
最も頻繁に使われる語彙や表現を理解することができる。	317	46	22	22	20	14	49	35	16	15	25	14	23	16
身近な話題について、明瞭で標準的な話し方の会話なら要点を理解することができる。	261	22	22	25	18	6	45	33	12	6	21	22	23	6
テレビのニュースや時事問題、標準語の映画ならほとんど理解できる。	106	11	7	8	10	6	15	11	9	1	6	9	7	6
特別な努力なしにテレビ番組や映画を理解できる。	33	2	1	3	3	3	8	1	2	1	1	2	2	4
母語話者の速いスピードで話されても、どんな種類の話し言葉も難無く理解できる。	15	0	1	2	0	1	5	1	2	0	1	1	1	0

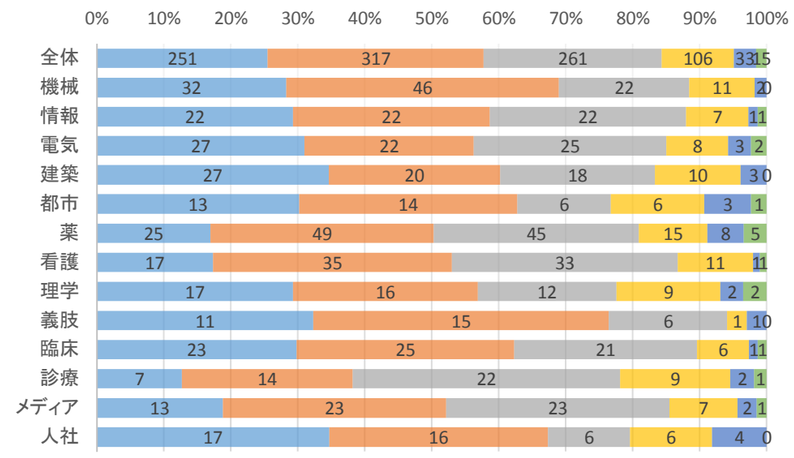

あなたの英語能力を聞く力、読む力、会話力、表現力、書く力の5つの観点から自己評価した場合に、到達していると思うレベル
E. 書く力(現在)

	全体	機械	情報	電気	建築	都市	薬	看護	理学	義肢	臨床	診療	メディア	人社
はっきりと、ゆっくり話してもらえれば、聞き慣れた語やごく基本的な表現を聞き取れる。	759	63	61	71	46	35	213	36	27	26	46	21	77	37
最も頻繁に使われる語彙や表現を理解することができる。	992	89	68	81	67	43	275	79	48	23	70	46	63	40
身近な話題について、明瞭で標準的な話し方の会話なら要点を理解することができる。	854	70	75	55	58	33	229	61	37	22	50	64	61	39
テレビのニュースや時事問題、標準語の映画ならほとんど理解できる。	353	27	30	34	25	17	84	23	20	9	22	21	29	12
特別な努力なしにテレビ番組や映画を理解できる。	117	5	5	8	6	6	30	12	8	4	8	8	10	7
母語話者の速いスピードで話されても、どんな種類の話し言葉も難無く理解できる。	77	4	3	6	1	1	20	9	9	1	9	7	3	4

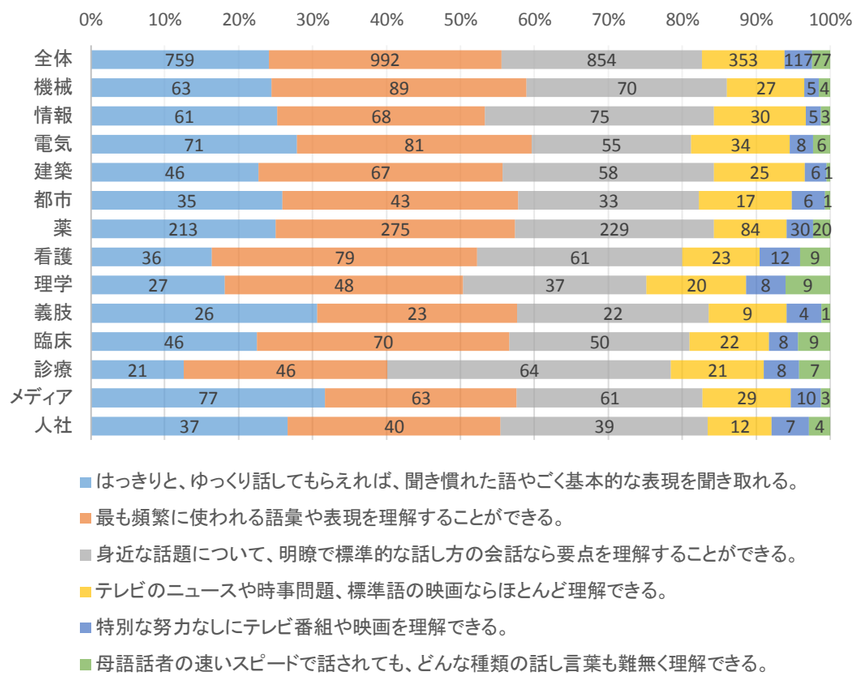

アメリカ、カナダ、イギリス、オーストラリア、ニュージーランドやこれらの国以外(インド、シンガポール等)などへの渡航経験(期間)についておうかがいします。
英語でコミュニケーションをすることを目指した渡航経験があれば、その期間(複数回の経験がある場合は最長のもの)について1つ選んで回答してください。
Q18_[10]

	全体	機械	情報	電気	建築	都市	薬	看護	理学	義肢	臨床	診療	メディア	人社
渡航したことはない	2770	236	234	234	184	127	691	181	137	76	176	141	228	125
10日未満	214	14	5	10	9	3	77	30	7	6	21	12	11	9
10日以上1ヶ月未満	121	8	2	7	7	3	59	7	2	2	5	13	3	3
1ヶ月以上6ヶ月未満	35	0	1	4	3	1	18	1	2	0	3	0	1	1
6ヶ月以上	12	0	0	0	0	1	6	1	1	1	0	1	0	1

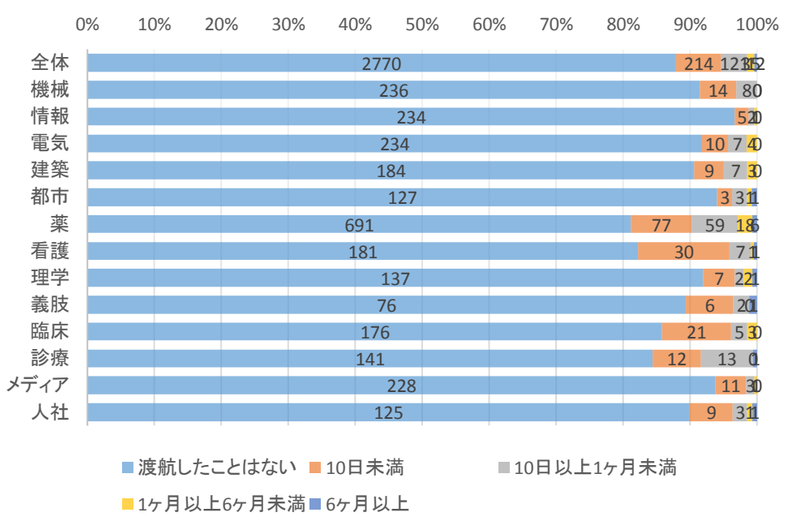

本学に入学してから、あなたにとって次のことがらはどれくらいうまくいきましたか。
Q19_[11]->A「大学の学生向けサービスを上手に利用する」

	全体	機械	情報	電気	建築	都市	薬	看護	理学	義肢	臨床	診療	メディア	人社
とてもうまくいった	397	35	35	27	27	24	93	29	29	12	26	19	26	15
いくらかうまくいった	1866	146	141	152	128	82	504	127	86	49	117	115	142	77
あまりうまくいかなかった	724	58	52	58	40	25	213	53	28	18	52	29	61	37
まったくうまくいかなかった	165	19	14	18	8	4	41	11	6	6	10	4	14	10

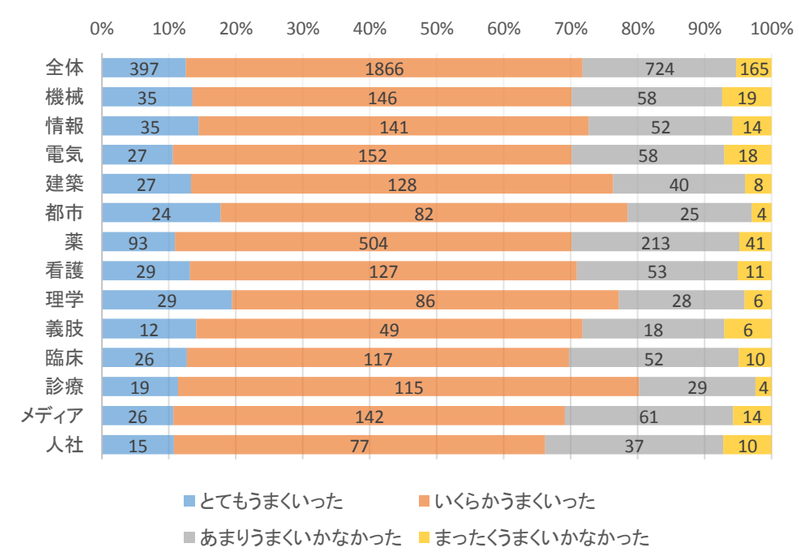

本学に入学してから、あなたにとって次のことがらはどれくらいうまくいきましたか。
Q19_[11]->B「大学教員の学問的な期待を理解する」

	全体	機械	情報	電気	建築	都市	薬	看護	理学	義肢	臨床	診療	メディア	人社
とてもうまくいった	213	19	22	17	16	11	42	9	22	7	12	12	13	11
いくらかうまくいった	1793	137	130	155	123	79	467	134	99	44	113	116	129	67
あまりうまくいかなかった	994	86	80	70	55	39	299	66	23	27	73	34	88	54
まったくうまくいかなかった	152	16	10	13	9	6	43	11	5	7	7	5	13	7

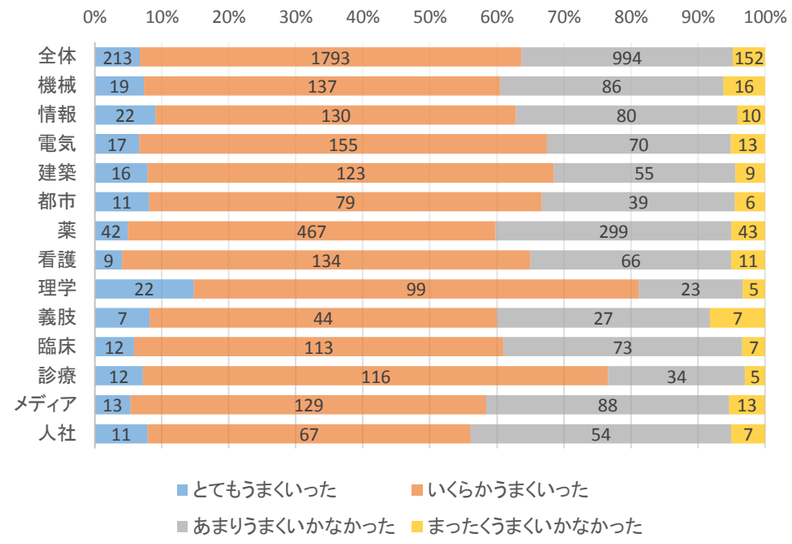

本学に入学してから、あなたにとって次のことがらはどれくらいうまくいきましたか。
Q19_[11]->C「効果的に学習する技能を修得する」

	全体	機械	情報	電気	建築	都市	薬	看護	理学	義肢	臨床	診療	メディア	人社
とてもうまくいった	337	24	32	28	15	13	99	16	31	11	18	16	21	13
いくらかうまくいった	1917	143	151	155	139	95	497	147	91	45	117	118	140	79
あまりうまくいかなかった	777	78	50	59	49	23	218	51	22	23	65	28	70	41
まったくうまくいかなかった	121	13	9	13	0	4	37	6	5	6	5	5	12	6

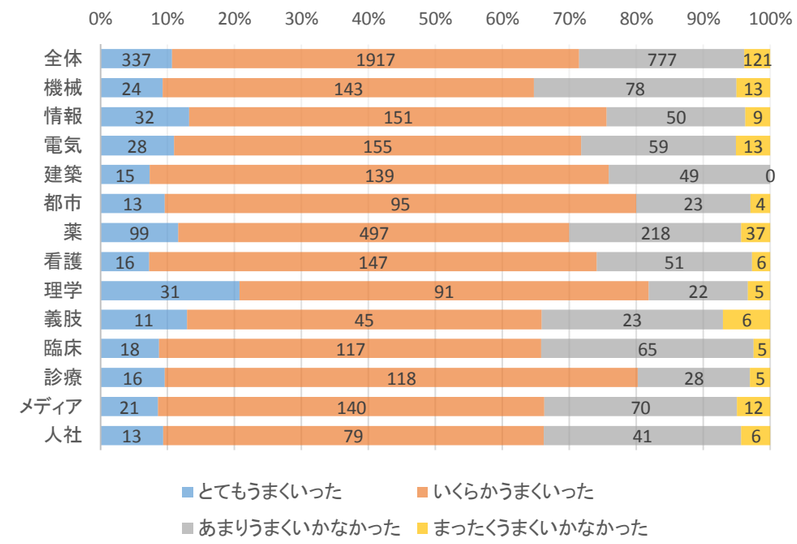

本学に入学してから、あなたにとって次のことがらはどれくらいうまくいきましたか。
Q19_[11]->D「大学が求める水準に応えて学習する」

	全体	機械	情報	電気	建築	都市	薬	看護	理学	義肢	臨床	診療	メディア	人社
とてもうまくいった	303	24	28	26	19	13	81	14	23	9	12	10	26	18
いくらかうまくいった	1846	152	152	144	128	87	465	136	92	39	126	111	141	73
あまりうまくいかなかった	879	70	55	68	52	31	265	64	31	30	61	42	66	44
まったくうまくいかなかった	124	12	7	17	4	4	40	6	3	7	6	4	10	4

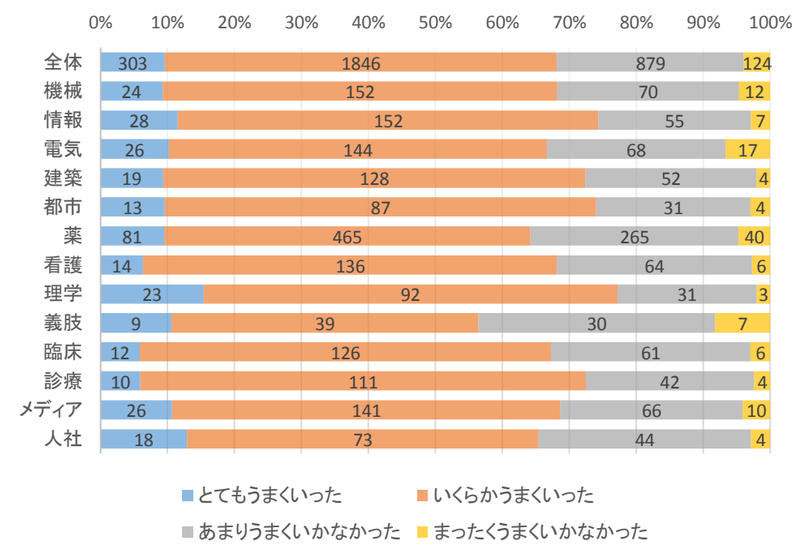

本学に入学してから、あなたにとって次のことがらはどれくらいうまくいきましたか。
Q19_[11]->E「時間を効果的に使う」

	全体	機械	情報	電気	建築	都市	薬	看護	理学	義肢	臨床	診療	メディア	人社
とてもうまくいった	385	25	34	29	17	18	96	27	32	13	33	15	31	15
いくらかうまくいった	1691	129	134	144	121	84	454	120	79	38	94	110	114	70
あまりうまくいかなかった	917	86	66	68	57	26	258	64	31	27	68	35	82	49
まったくうまくいかなかった	159	18	8	14	8	7	43	9	7	7	10	7	16	5

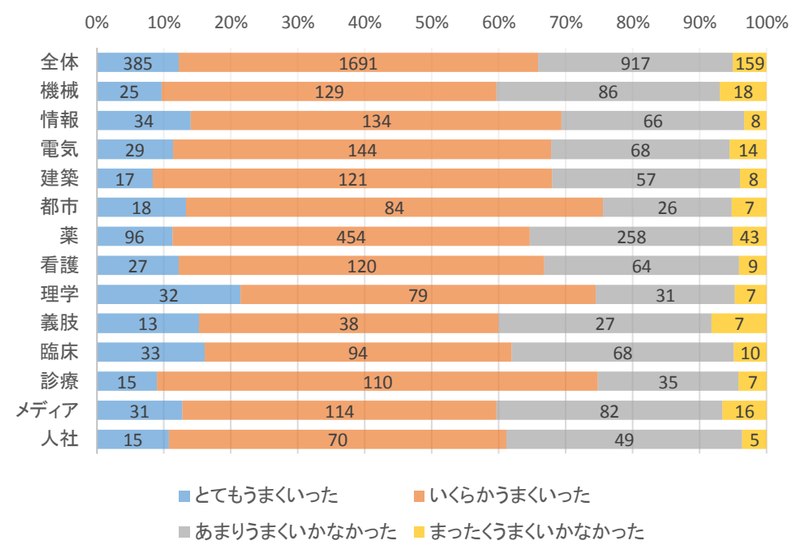

本学に入学してから、あなたにとって次のことがらはどれくらいうまくいきましたか。
Q19_[11]->F「大学教員と顔見知りになる」

	全体	機械	情報	電気	建築	都市	薬	看護	理学	義肢	臨床	診療	メディア	人社
とてもうまくいった	266	16	14	14	17	9	54	14	39	13	16	17	23	20
いくらかうまくいった	1308	88	83	86	90	49	330	108	80	51	86	88	111	58
あまりうまくいかなかった	1224	126	107	112	76	58	341	84	26	18	94	53	84	45
まったくうまくいかなかった	354	28	38	43	20	19	126	14	4	3	9	9	25	16

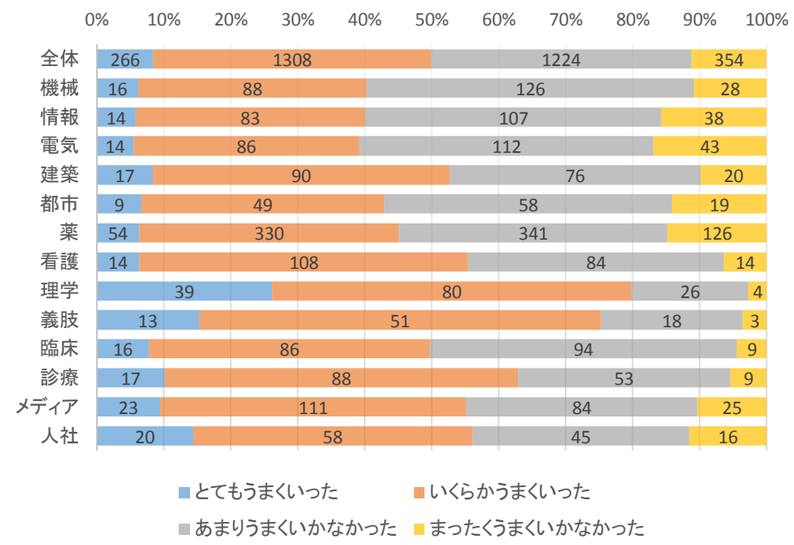

本学に入学してから、あなたにとって次のことがらはどれくらいうまくいきましたか。
Q19_[11]->G「他の学生との友情を深める」

	全体	機械	情報	電気	建築	都市	薬	看護	理学	義肢	臨床	診療	メディア	人社
とてもうまくいった	727	44	46	32	44	25	167	76	70	28	56	34	61	44
いくらかうまくいった	1624	110	137	136	116	76	456	110	62	42	109	102	112	56
あまりうまくいかなかった	601	85	42	56	35	23	179	25	13	9	35	25	47	27
まったくうまくいかなかった	200	19	17	31	8	11	49	9	4	6	5	6	23	12

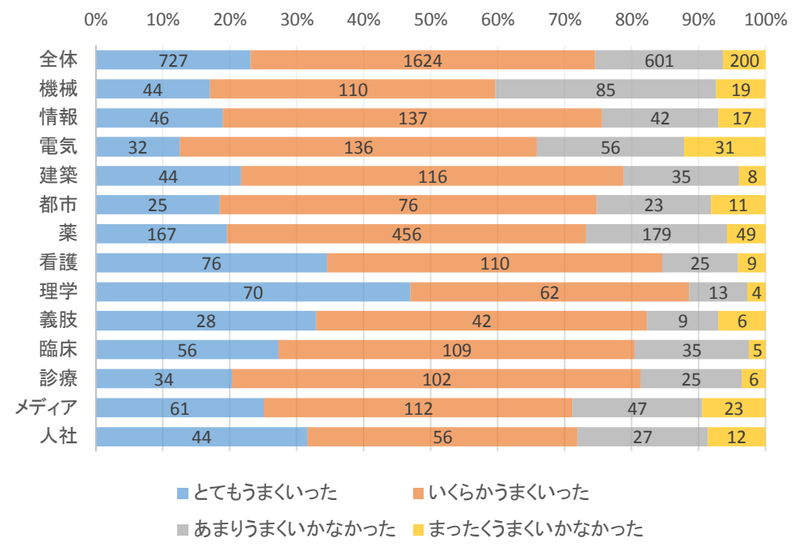

学生生活で悩みや不安を感じていることがありますか。
Q20_[12]

	全体	機械	情報	電気	建築	都市	薬	看護	理学	義肢	臨床	診療	メディア	人社
ある	919	78	75	86	74	37	221	51	44	28	50	45	82	48
どちらともいえない	1092	92	83	77	63	46	270	77	53	30	94	58	94	55
ない	1141	88	84	92	66	52	360	92	52	27	61	64	67	36

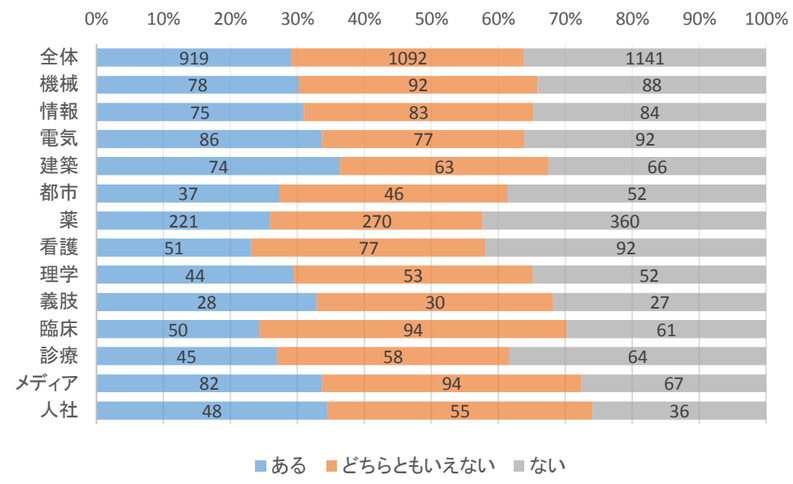

あなたの学生生活は充実していますか。
Q21_[13]

	全体	機械	情報	電気	建築	都市	薬	看護	理学	義肢	臨床	診療	メディア	人社
充実している	579	48	33	31	46	36	129	46	51	15	36	29	42	37
まあまあ充実している	1842	145	143	148	114	66	502	133	82	54	129	108	152	66
あまり充実していない	584	52	51	57	36	27	179	33	13	12	31	24	41	28
充実していない	147	13	15	19	7	6	41	8	3	4	9	6	8	8

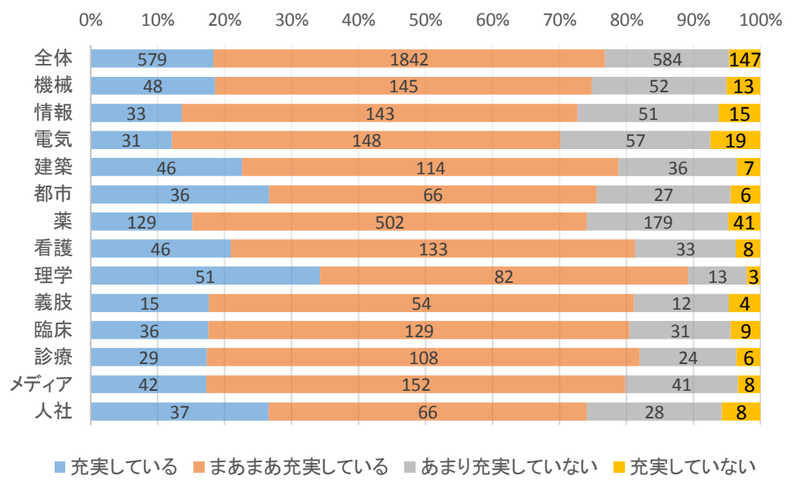

あなたは大学の行事（体育祭・大学祭等）に積極的に参加していますか。
Q22_[14]

	全体	機械	情報	電気	建築	都市	薬	看護	理学	義肢	臨床	診療	メディア	人社
充実している	114	5	13	4	13	4	32	9	15	1	0	4	6	8
まあまあ充実している	401	27	32	31	32	16	107	18	35	4	30	12	32	25
あまり充実していない	1084	77	91	83	78	51	280	79	48	28	70	66	90	43
充実していない	1553	149	106	137	80	64	432	114	51	52	105	85	115	63

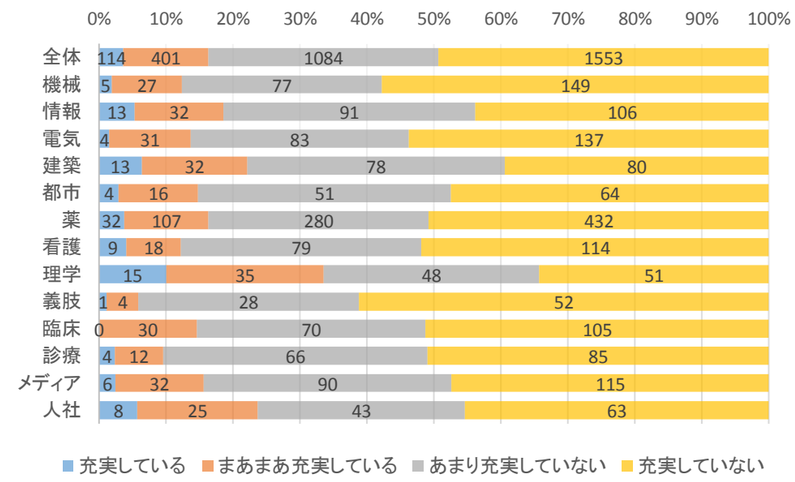

地域の活動等に参加したことがありますか。
Q23_[15]

	全体	機械	情報	電気	建築	都市	薬	看護	理学	義肢	臨床	診療	メディア	人社
国際交流活動	46	4	2	5	6	1	8	5	4	0	2	4	2	3
町内会などの地域活動	198	17	10	15	17	10	38	16	13	4	15	9	18	16
学外のグラブやサークル活動	453	32	30	35	41	19	112	45	19	15	32	23	25	25
その他	166	7	32	11	11	6	38	6	7	5	5	7	27	4
何もしていない	2289	198	168	189	128	99	655	148	106	61	151	124	171	91

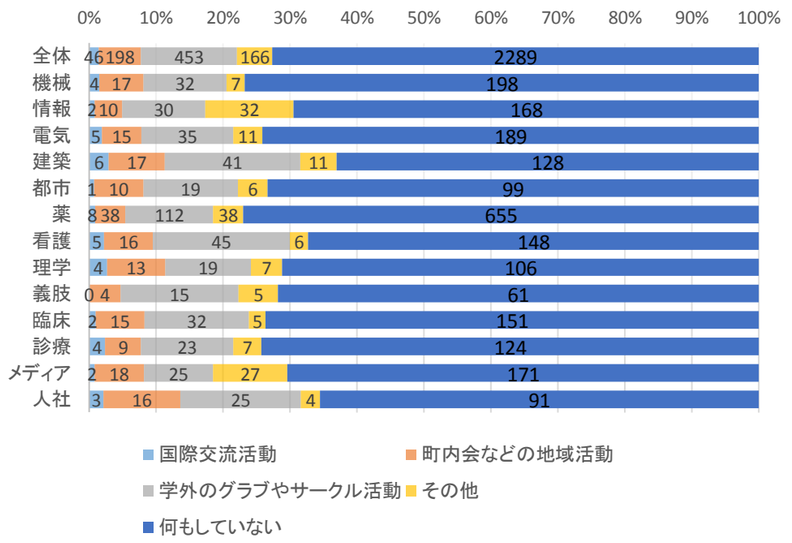

キャンパス内で自習をする場合、主にどこを利用していますか。
Q24_[16]

	全体	機械	情報	電気	建築	都市	薬	看護	理学	義肢	臨床	診療	メディア	人社
図書館	597	36	37	43	28	22	201	56	29	18	37	34	37	19
A棟	526	7	14	19	15	9	275	80	29	6	29	22	14	7
B棟	260	1	1	0	1	0	257	0	0	0	0	0	0	0
C棟	280	1	2	0	0	0	0	36	75	19	73	73	0	1
D棟	54	3	3	4	8	25	4	0	2	0	0	3	1	1
E棟	241	23	34	50	30	10	1	2	0	0	2	4	45	40
F棟	41	5	6	17	3	0	2	0	0	1	1	2	2	2
G棟	726	117	102	86	91	53	14	26	9	33	46	17	90	42
HITプラザ	8	1	2	1	0	0	2	0	0	0	0	0	1	1
ラーニングサポート室	2	0	2	0	0	0	0	0	0	0	0	0	0	0
大学内のその他の場所	39	6	3	6	3	4	3	2	0	1	1	0	3	7
大学内で自習しない	377	58	36	29	24	12	91	18	5	7	16	12	50	19

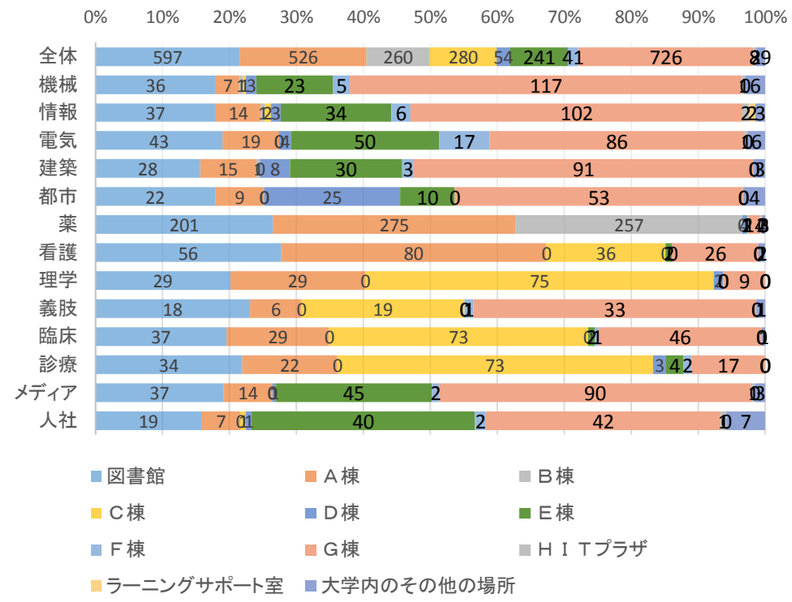

あなたは、本学の教育内容・環境にどれくらい満足していますか。
Q25_[17]->A 「共通教育あるいは教養教育の授業」+「専門教育あるいは所属学科の授業」

	全体	機械	情報	電気	建築	都市	薬	看護	理学	義肢	臨床	診療	メディア	人社
とても満足	389	22	32	25	36	14	81	31	45	10	20	28	29	16
満足	1752	139	131	141	131	73	440	131	91	51	120	106	134	64
どちらでもない	882	82	73	80	31	44	285	51	13	20	58	31	68	46
不満	106	12	4	6	5	4	35	7	0	3	7	2	10	11
とても不満	23	3	2	3	0	0	10	0	0	1	0	0	2	2

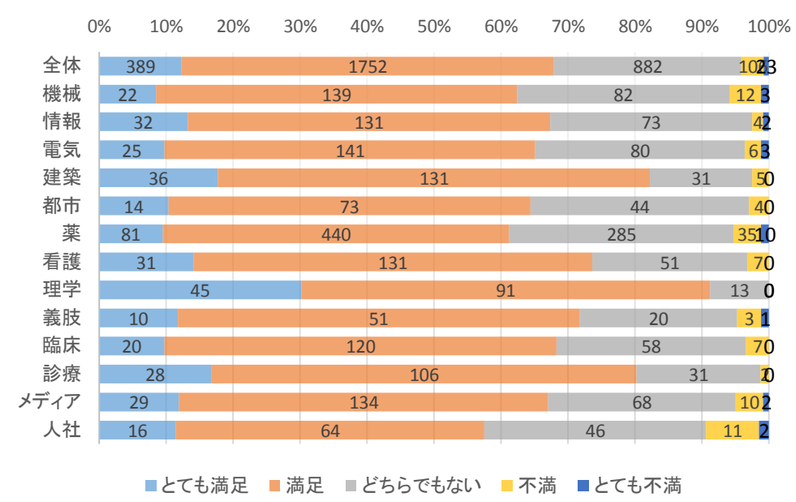

あなたは、本学の教育内容・環境にどれくらい満足していますか。
Q25_[17]->B 「初年次生を対象とした教育プログラム内容」(フレッシュマンセミナー、基礎ゼミなど)
+「2年次生または3年次生を対象としたゼミ(演習)などの教育内容」

	全体	機械	情報	電気	建築	都市	薬	看護	理学	義肢	臨床	診療	メディア	人社
とても満足	285	29	23	20	27	9	36	32	35	12	17	9	17	19
満足	1298	118	86	114	100	66	268	96	71	40	94	87	104	54
どちらでもない	1448	99	124	113	64	55	514	88	41	29	89	69	108	55
不満	101	11	7	5	11	5	23	4	2	4	5	2	12	10
とても不満	20	1	2	3	1	0	10	0	0	0	0	0	2	1

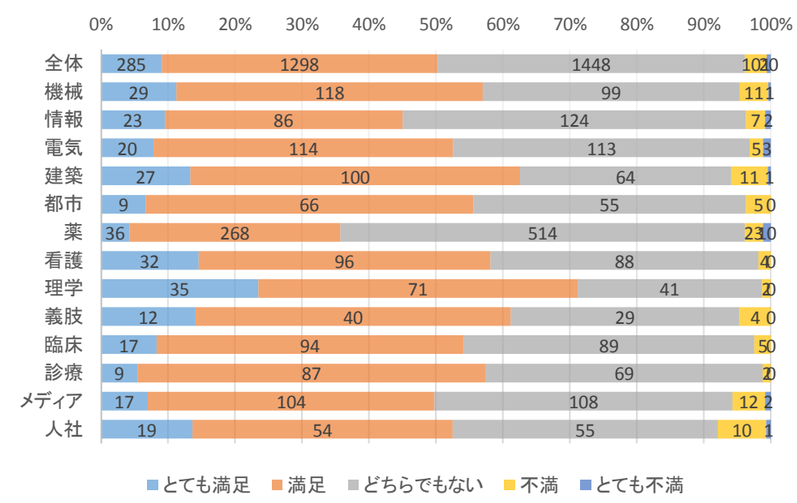

あなたは、本学の教育内容・環境にどれくらい満足していますか。
Q25_[17]->C 「授業の全体的な質」

	全体	機械	情報	電気	建築	都市	薬	看護	理学	義肢	臨床	診療	メディア	人社
とても満足	255	16	21	21	24	9	46	20	34	7	15	14	19	9
満足	1596	117	114	142	115	71	384	138	87	53	103	109	106	57
どちらでもない	1040	93	93	81	53	50	313	50	25	20	73	41	95	53
不満	226	24	11	9	11	5	93	12	3	4	13	3	20	18
とても不満	35	8	3	2	0	0	15	0	0	1	1	0	3	2

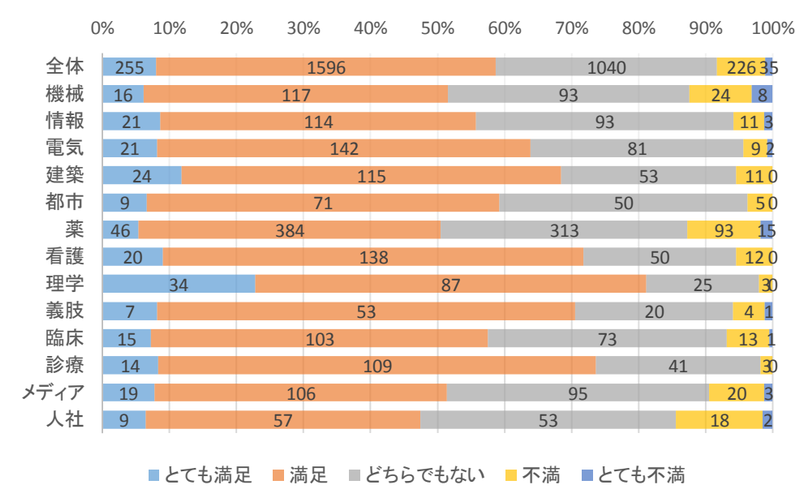

あなたは、本学の教育内容・環境にどれくらい満足していますか。
Q25_[17]->D 「日常生活と授業内容との関連」

	全体	機械	情報	電気	建築	都市	薬	看護	理学	義肢	臨床	診療	メディア	人社
とても満足	244	14	22	21	25	13	40	18	29	7	11	12	18	14
満足	1547	112	113	139	114	66	375	122	85	46	107	94	109	65
どちらでもない	1210	118	96	85	58	51	377	73	32	26	83	57	105	49
不満	127	10	9	9	6	5	48	5	3	6	4	3	10	9
とても不満	24	4	2	1	0	0	11	2	0	0	0	1	1	2

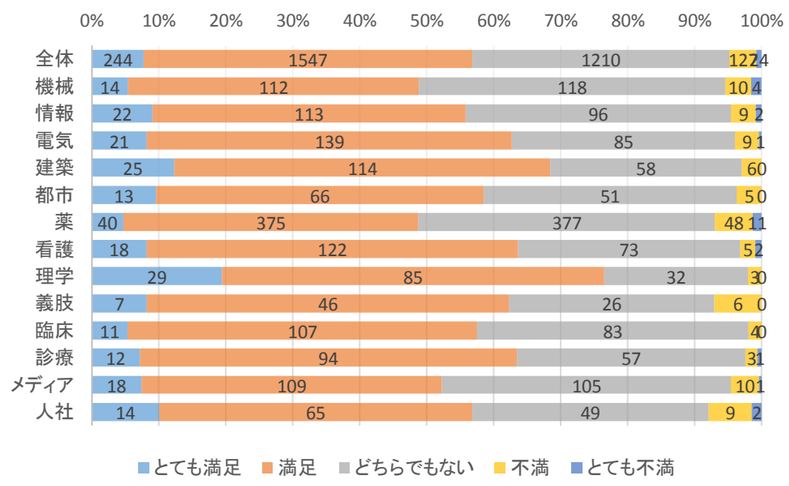

あなたは、本学の教育内容・環境にどれくらい満足していますか。
Q25_[17]->E「将来の仕事と授業内容の結びつき」

	全体	機械	情報	電気	建築	都市	薬	看護	理学	義肢	臨床	診療	メディア	人社
とても満足	518	26	33	31	36	16	121	67	57	20	38	35	28	10
満足	1673	135	120	133	118	71	451	120	73	48	119	109	112	64
どちらでもない	831	79	82	84	44	46	242	27	18	14	46	21	83	45
不満	109	15	5	5	5	2	28	6	1	3	2	2	18	17
とても不満	21	3	2	2	0	0	9	0	0	0	0	0	2	3

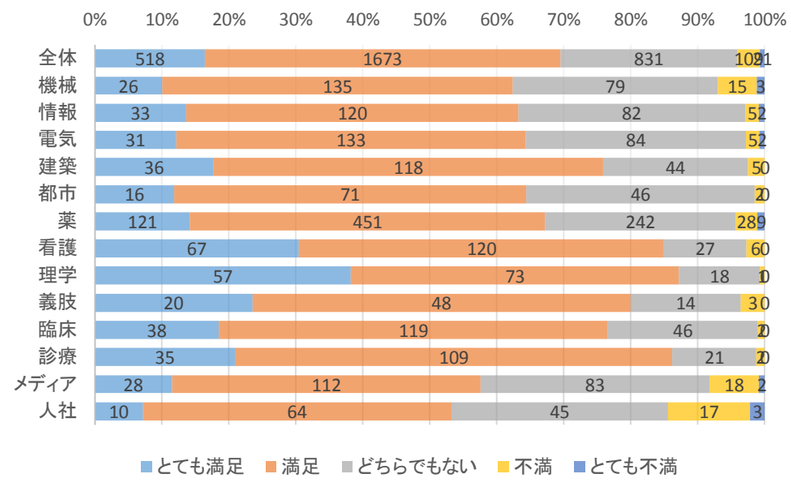

あなたは、本学の教育内容・環境にどれくらい満足していますか。
Q25_[17]->F「教員と話をする機会」

	全体	機械	情報	電気	建築	都市	薬	看護	理学	義肢	臨床	診療	メディア	人社
とても満足	240	20	16	17	22	10	42	19	34	10	10	15	13	12
満足	1252	88	93	103	85	52	285	93	73	45	83	89	106	57
どちらでもない	1442	129	120	114	79	61	460	94	40	24	108	55	105	53
不満	180	16	11	19	13	11	53	11	2	6	4	7	14	13
とても不満	38	5	2	2	4	1	11	3	0	0	0	1	5	4

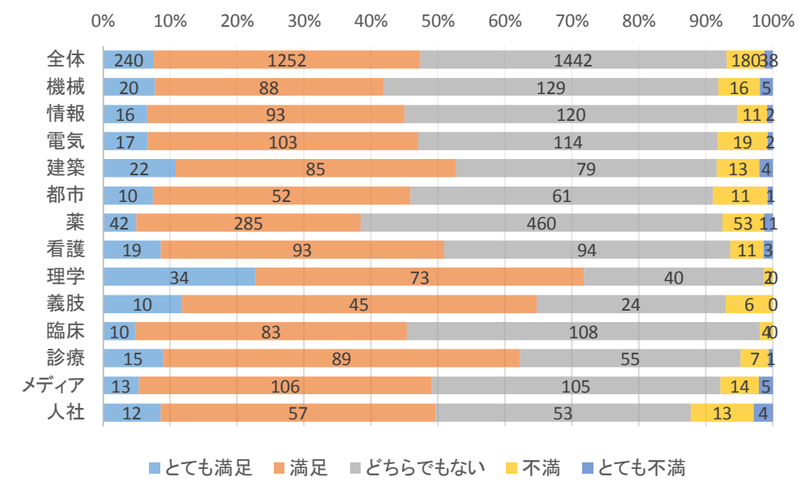

あなたは、本学の教育内容・環境にどれくらい満足していますか。
Q25_[17]->G「学習支援や個別の学習指導」

	全体	機械	情報	電気	建築	都市	薬	看護	理学	義肢	臨床	診療	メディア	人社
とても満足	247	16	24	19	21	13	50	21	27	8	11	11	18	8
満足	1290	94	98	111	95	65	297	92	78	37	91	93	94	45
どちらでもない	1471	131	113	116	82	52	461	95	42	36	99	58	119	67
不満	114	13	6	7	4	5	31	8	2	3	4	5	10	16
とても不満	30	4	1	2	1	0	12	4	0	1	0	0	2	3

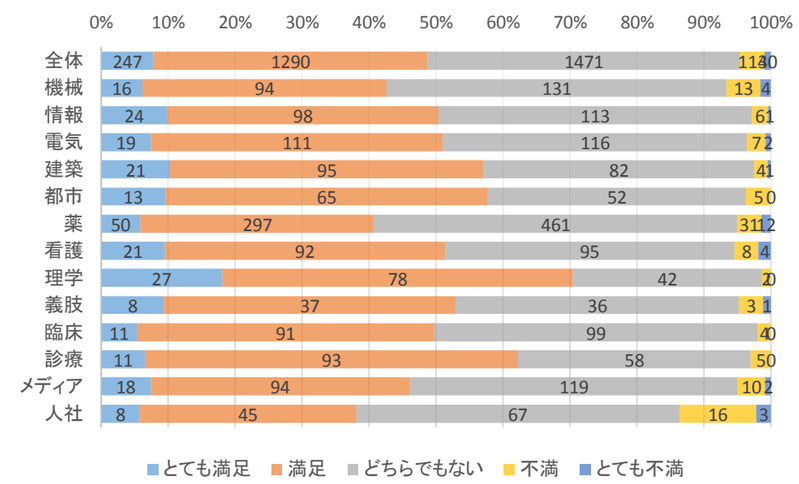

あなたは、本学の教育内容・環境にどれくらい満足していますか。
Q25_[17]->H「他の学生と話をする機会」

	全体	機械	情報	電気	建築	都市	薬	看護	理学	義肢	臨床	診療	メディア	人社
とても満足	392	28	27	25	26	14	67	48	45	19	28	20	29	16
満足	1435	95	116	111	104	63	352	110	68	43	100	102	109	62
どちらでもない	1030	102	81	94	58	46	328	49	32	19	70	31	85	35
不満	245	30	16	20	11	9	87	9	4	4	5	12	17	21
とても不満	50	3	2	5	4	3	17	4	0	0	2	2	3	5

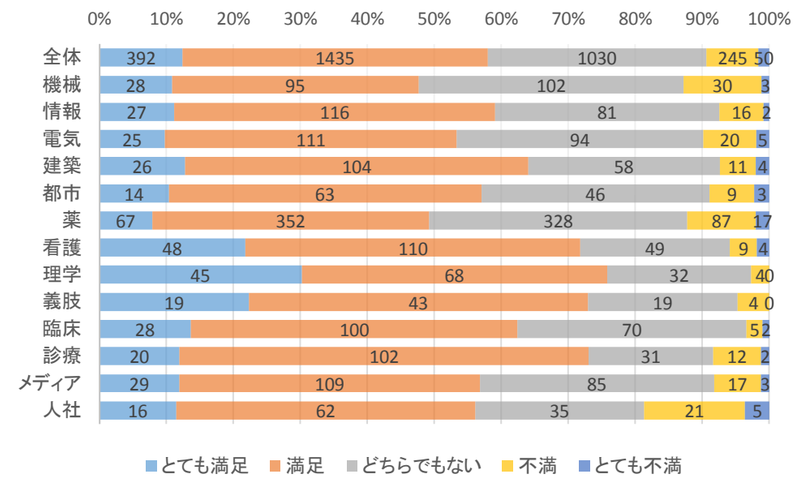

あなたは、本学の教育内容・環境にどれくらい満足していますか。
Q25_[17]->I「大学のなかでの学生同士の一体感」

	全体	機械	情報	電気	建築	都市	薬	看護	理学	義肢	臨床	診療	メディア	人社
とても満足	272	16	17	19	21	14	51	25	41	12	17	12	17	10
満足	1172	71	98	92	84	64	250	107	66	37	81	77	92	53
どちらでもない	1403	138	107	113	76	45	452	71	40	31	98	66	113	53
不満	241	30	15	23	15	12	72	14	2	4	8	8	18	20
とても不満	64	3	5	8	7	0	26	3	0	1	1	4	3	3

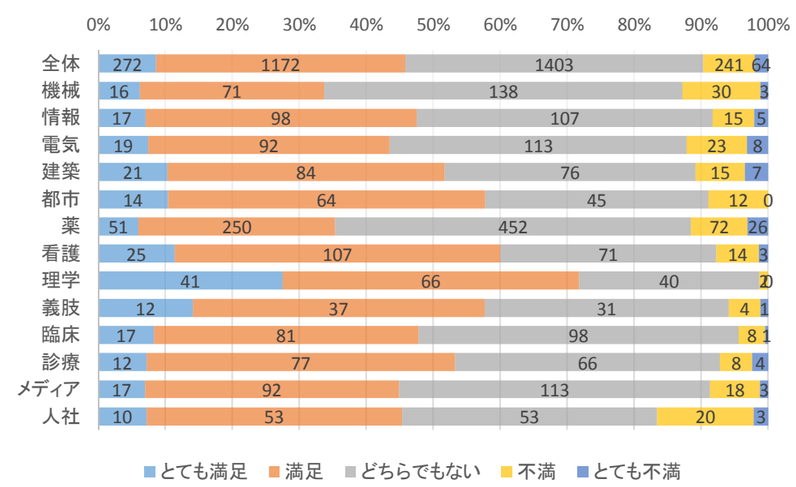

あなたは、本学の教育内容・環境にどれくらい満足していますか。
Q25_[17]->J「多様な考え方を認め合う雰囲気」

	全体	機械	情報	電気	建築	都市	薬	看護	理学	義肢	臨床	診療	メディア	人社
とても満足	298	15	23	20	21	12	64	29	32	12	15	13	26	16
満足	1423	106	111	120	109	72	311	115	88	38	86	93	106	68
どちらでもない	1246	112	99	102	62	45	414	66	28	28	97	52	99	42
不満	149	21	7	10	10	6	42	9	1	6	7	8	10	12
とても不満	36	4	2	3	1	0	20	1	0	1	0	1	2	1

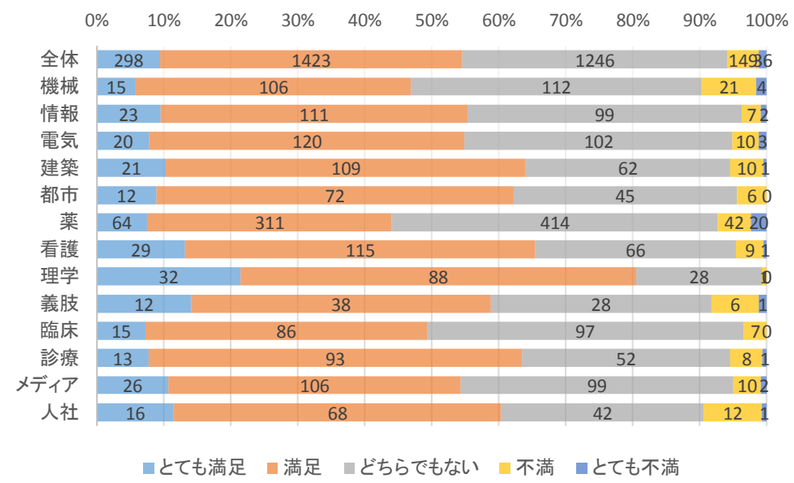

あなたは、本学の教育内容・環境にどれくらい満足していますか。
Q25_[17]->K「大学での経験全般について」

	全体	機械	情報	電気	建築	都市	薬	看護	理学	義肢	臨床	診療	メディア	人社
とても満足	312	20	27	22	25	11	65	26	36	14	16	15	19	16
満足	1543	120	119	122	109	75	387	111	78	42	102	98	117	63
どちらでもない	1117	103	82	99	60	42	340	72	29	24	80	48	94	44
不満	148	10	11	9	9	7	48	10	6	4	6	6	11	11
とても不満	32	5	3	3	0	0	11	1	0	1	1	0	2	5

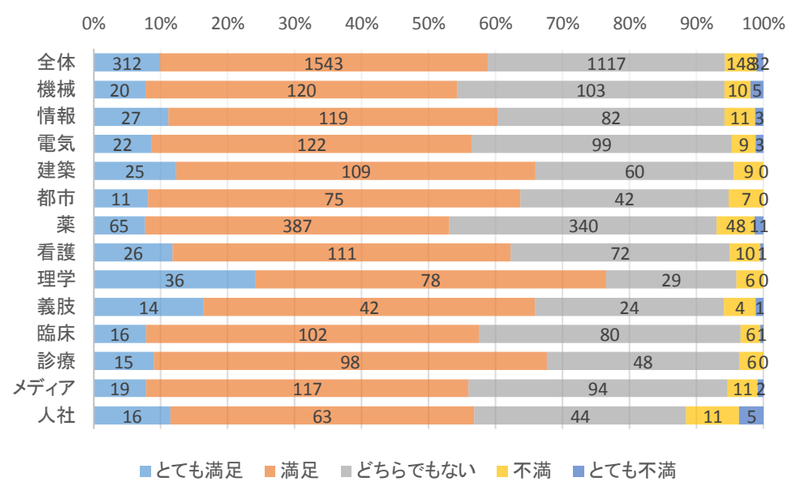

あなたは、本学の設備や学生支援制度にどの程度満足していますか。
Q25_[17]->L「1つの授業を履修する学生数」

	全体	機械	情報	電気	建築	都市	薬	看護	理学	義肢	臨床	診療	メディア	人社
とても満足	395	21	32	34	29	17	76	37	51	21	20	19	18	20
満足	1616	132	126	137	120	75	393	120	77	41	110	103	121	61
どちらでもない	1057	94	79	80	49	41	355	58	21	22	74	40	95	49
不満	65	9	4	3	4	2	19	5	0	1	0	4	6	8
とても不満	19	2	1	1	1	0	8	0	0	0	1	1	3	1

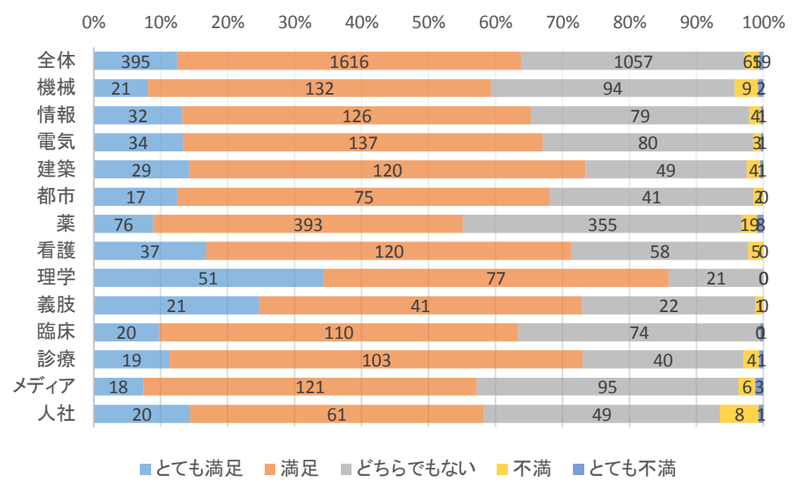

あなたは、本学の設備や学生支援制度にどの程度満足していますか。
Q26_[18]->A「図書館の設備（蔵書やレファレンスサービス）」

	全体	機械	情報	電気	建築	都市	薬	看護	理学	義肢	臨床	診療	メディア	人社
とても満足	630	40	45	40	51	21	161	55	59	18	46	35	33	26
満足	1494	113	102	121	98	69	406	116	63	45	98	99	96	68
どちらでもない	943	95	88	92	53	44	260	43	23	16	57	25	107	40
不満	69	7	5	1	0	1	19	4	4	5	4	8	6	5
とても不満	16	3	2	1	1	0	5	2	0	1	0	0	1	0

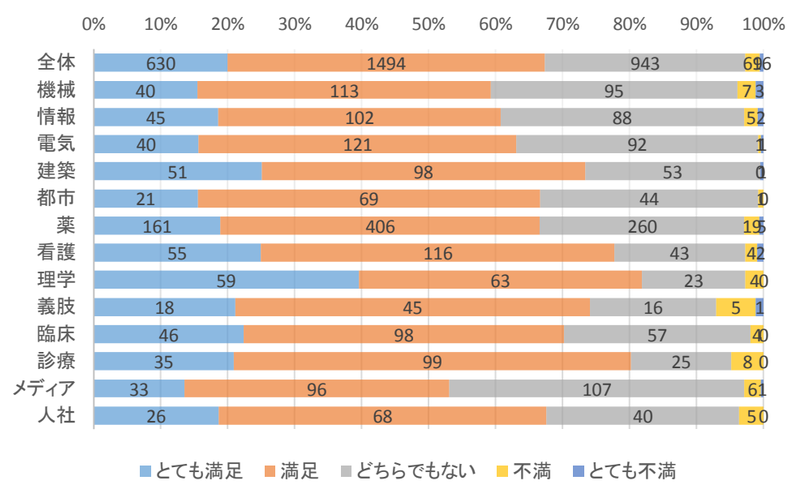

あなたは、本学の設備や学生支援制度にどの程度満足していますか。
Q26_[18]->B「実験室の設備や器具」

	全体	機械	情報	電気	建築	都市	薬	看護	理学	義肢	臨床	診療	メディア	人社
とても満足	577	47	43	41	43	21	136	56	52	21	38	45	20	14
満足	1468	133	115	124	94	67	431	110	65	48	93	77	76	35
どちらでもない	1062	69	79	89	64	45	275	51	31	13	73	43	144	86
不満	36	6	5	0	1	2	6	3	1	3	1	1	3	4
とても不満	9	3	0	1	1	0	3	0	0	0	0	1	0	0

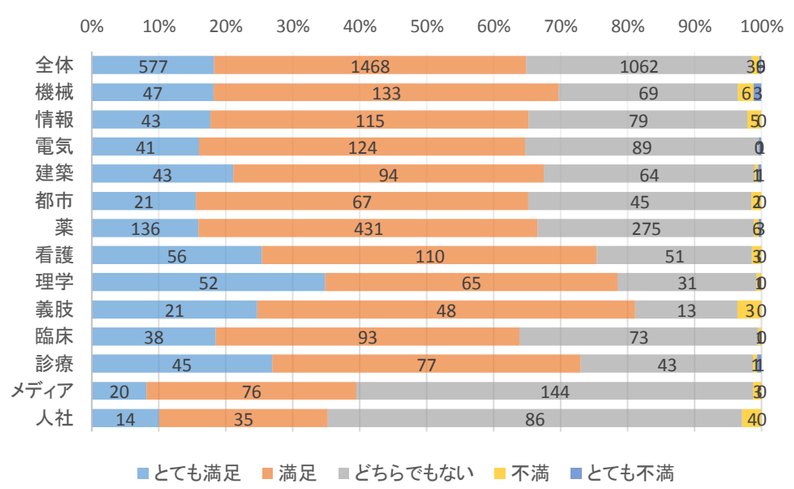

あなたは、本学の設備や学生支援制度にどの程度満足していますか。
Q26_[18]->C「コンピュータの施設や設備」

	全体	機械	情報	電気	建築	都市	薬	看護	理学	義肢	臨床	診療	メディア	人社
とても満足	579	48	47	42	49	21	113	54	54	16	32	34	48	21
満足	1539	126	118	134	100	77	383	109	62	49	111	89	125	56
どちらでもない	931	70	71	70	48	34	329	51	27	18	61	40	59	53
不満	81	10	5	7	5	3	19	6	3	1	1	4	9	8
とても不満	22	4	1	2	1	0	7	0	3	1	0	0	2	1

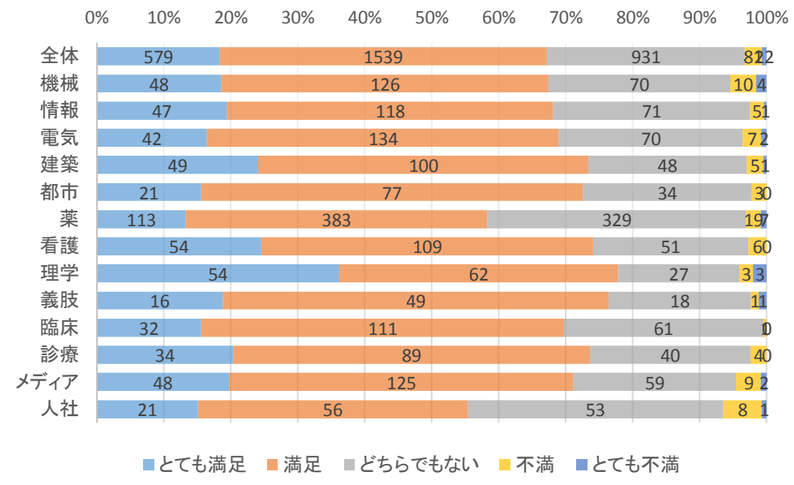

あなたは、本学の設備や学生支援制度にどの程度満足していますか。
Q26_[18]->D「コンピュータの訓練や援助」

	全体	機械	情報	電気	建築	都市	薬	看護	理学	義肢	臨床	診療	メディア	人社
とても満足	549	42	42	43	40	24	114	50	58	16	34	30	33	23
満足	1507	123	122	127	105	70	364	116	56	48	103	89	125	59
どちらでもない	996	81	74	76	55	37	333	48	32	20	68	44	77	51
不満	82	8	3	6	3	4	32	6	2	1	0	4	7	6
とても不満	18	4	1	3	0	0	8	0	1	0	0	0	1	0

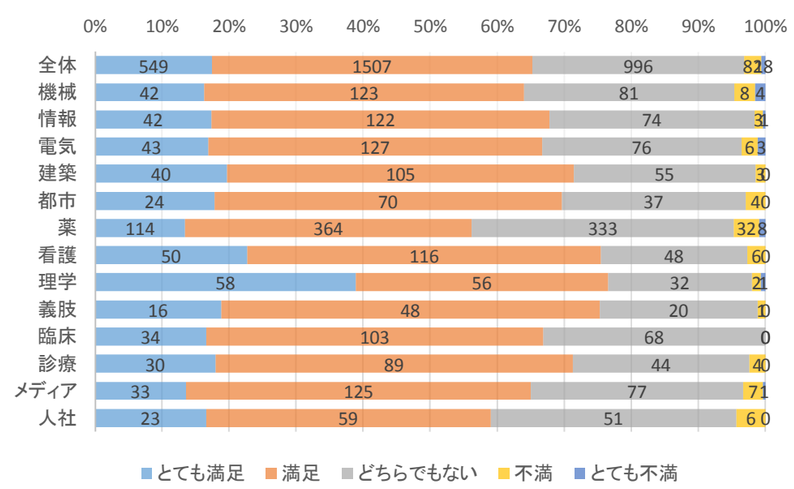

あなたは、本学の設備や学生支援制度にどの程度満足していますか。
Q26_[18]->E「インターネットの使いやすさ」

	全体	機械	情報	電気	建築	都市	薬	看護	理学	義肢	臨床	診療	メディア	人社
とても満足	452	39	38	46	31	18	103	41	38	9	29	29	16	15
満足	1391	113	107	114	83	69	371	102	69	49	88	77	91	58
どちらでもない	843	70	60	62	62	34	251	50	28	15	54	44	73	40
不満	364	25	27	26	20	12	100	23	10	9	29	15	47	21
とても不満	102	11	10	7	7	2	26	4	4	3	5	2	16	5

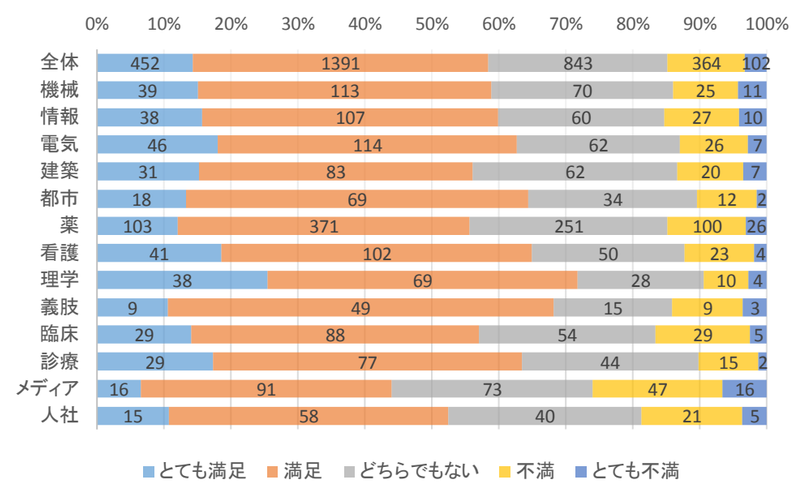

あなたは、本学の設備や学生支援制度にどの程度満足していますか。
Q26_[18]->F「奨学金など学費援助の制度」

	全体	機械	情報	電気	建築	都市	薬	看護	理学	義肢	臨床	診療	メディア	人社
とても満足	364	24	26	32	38	16	71	31	37	13	22	14	20	20
満足	1213	95	94	101	87	65	304	92	56	33	82	74	85	45
どちらでもない	1360	124	102	113	71	51	405	81	49	34	83	67	123	57
不満	150	10	10	5	7	3	50	12	5	0	11	10	14	13
とても不満	65	5	10	4	0	0	21	4	2	5	7	2	1	4

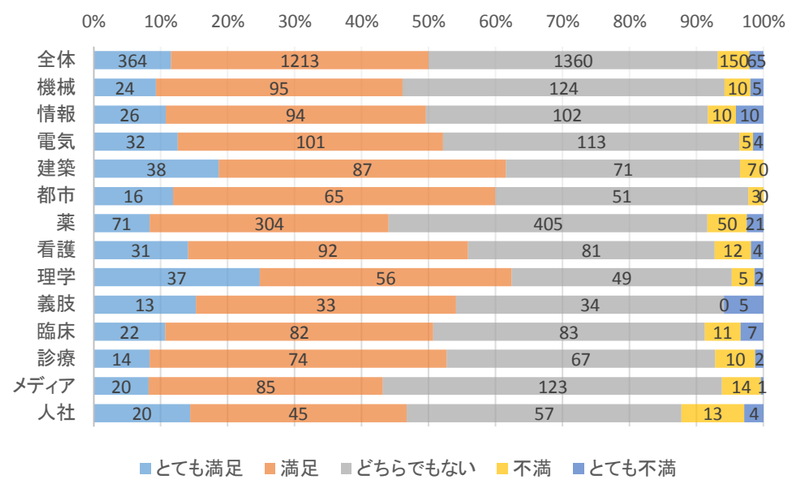

あなたは、本学の設備や学生支援制度にどの程度満足していますか。
Q26_[18]->G「健康・保健サービス（心身の健康に関わる問題についての診療や相談）」

	全体	機械	情報	電気	建築	都市	薬	看護	理学	義肢	臨床	診療	メディア	人社
とても満足	363	22	29	29	37	14	73	33	35	13	22	18	21	17
満足	1278	93	94	100	94	65	330	94	64	39	96	81	82	46
どちらでもない	1450	135	113	124	68	53	429	86	48	33	84	68	137	72
不満	48	6	4	1	4	3	14	5	2	0	2	0	3	4
とても不満	13	2	2	1	0	0	5	2	0	0	1	0	0	0

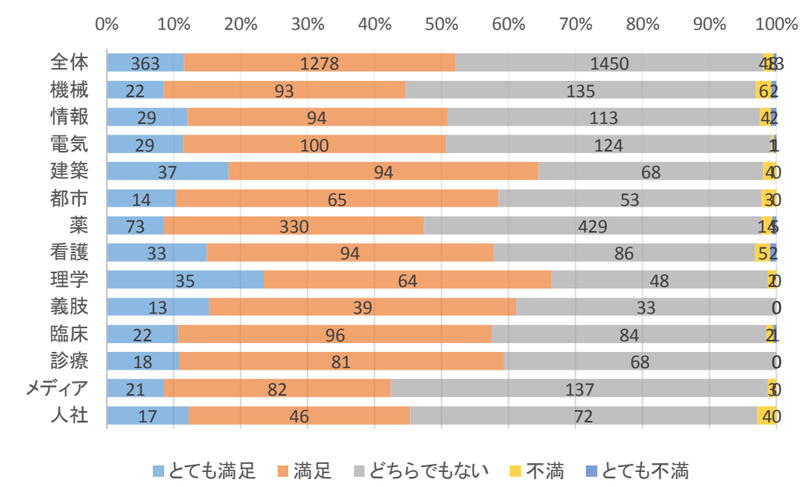

あなたは、本学の設備や学生支援制度にどの程度満足していますか。
Q26_[18]->H「レクリエーション施設（ジムの設備など）」

	全体	機械	情報	電気	建築	都市	薬	看護	理学	義肢	臨床	診療	メディア	人社
とても満足	335	24	32	25	31	14	66	27	35	11	20	18	17	15
満足	1113	85	92	91	91	63	267	89	61	25	72	63	71	43
どちらでもない	1580	138	108	130	74	50	483	96	48	46	104	83	146	74
不満	85	9	7	4	3	8	24	7	4	2	5	1	4	7
とても不満	39	2	3	5	4	0	11	1	1	1	4	2	5	0

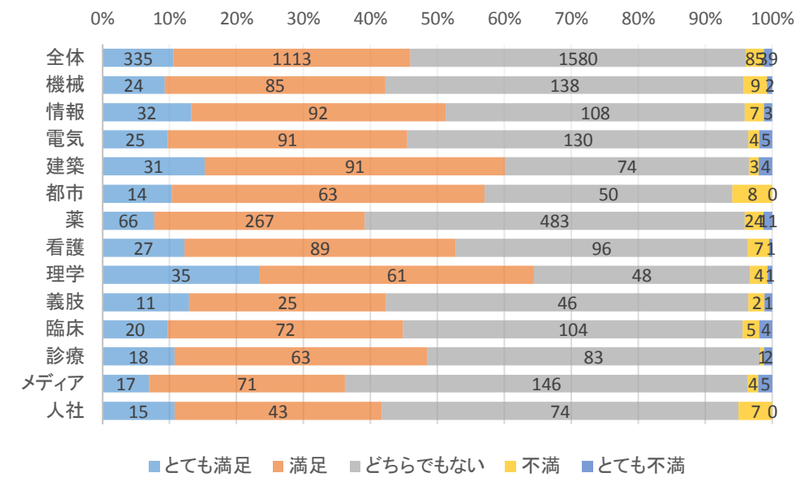

あなたは、本学の設備や学生支援制度にどの程度満足していますか。
Q26_[18]->I「キャリアカウンセリング（就職や進学に関する相談）」

	全体	機械	情報	電気	建築	都市	薬	看護	理学	義肢	臨床	診療	メディア	人社
とても満足	305	23	32	26	29	15	48	25	32	9	20	15	14	17
満足	1066	84	80	83	83	61	243	86	53	35	76	71	69	42
どちらでもない	1724	145	127	144	88	56	536	104	63	40	109	81	156	75
不満	44	4	2	0	2	3	18	4	1	1	0	0	4	5
とても不満	13	2	1	2	1	0	6	1	0	0	0	0	0	0

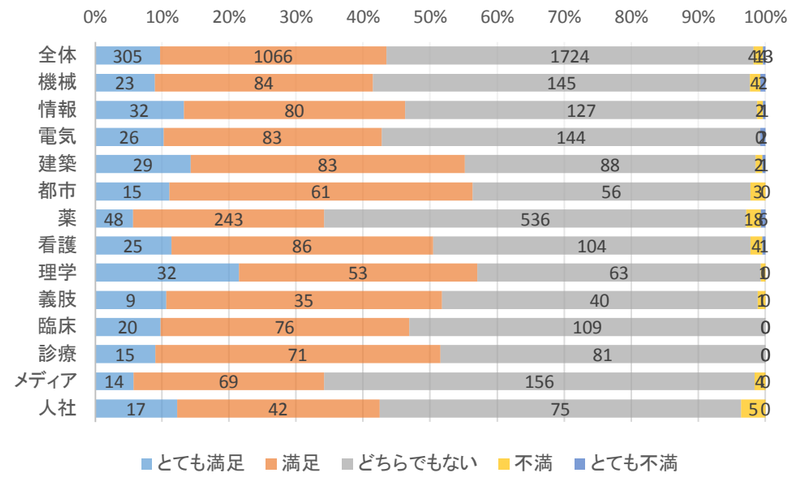

あなたは、本学の設備や学生支援制度にどの程度満足していますか。
Q26_[18]->J「教室内の温度や学習環境」

	全体	機械	情報	電気	建築	都市	薬	看護	理学	義肢	臨床	診療	メディア	人社
とても満足	445	36	50	39	40	21	72	37	35	9	34	25	25	22
満足	1507	131	109	128	101	74	349	121	80	49	107	92	108	58
どちらでもない	826	62	69	70	45	33	248	48	25	15	46	38	85	42
不満	312	24	9	15	12	7	144	14	8	12	16	10	24	17
とても不満	62	5	5	3	5	0	38	0	1	0	2	2	1	0

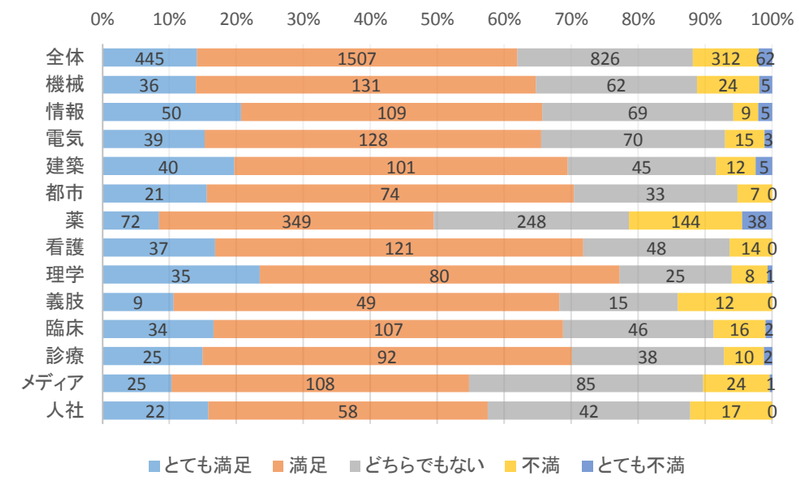

あなたは、本学の設備や学生支援制度にどの程度満足していますか。
Q26_[18]->K「ロッカーやキャンパス内の憩いの場（テーブル、ベンチ等）」

	全体	機械	情報	電気	建築	都市	薬	看護	理学	義肢	臨床	診療	メディア	人社
とても満足	478	32	42	35	37	21	111	42	40	14	31	22	30	21
満足	1536	119	103	123	103	69	405	123	68	47	105	99	112	60
どちらでもない	955	93	84	93	53	41	268	42	29	18	56	39	86	53
不満	150	12	7	3	9	4	53	10	9	6	11	7	14	5
とても不満	33	2	6	1	1	0	14	3	3	0	2	0	1	0

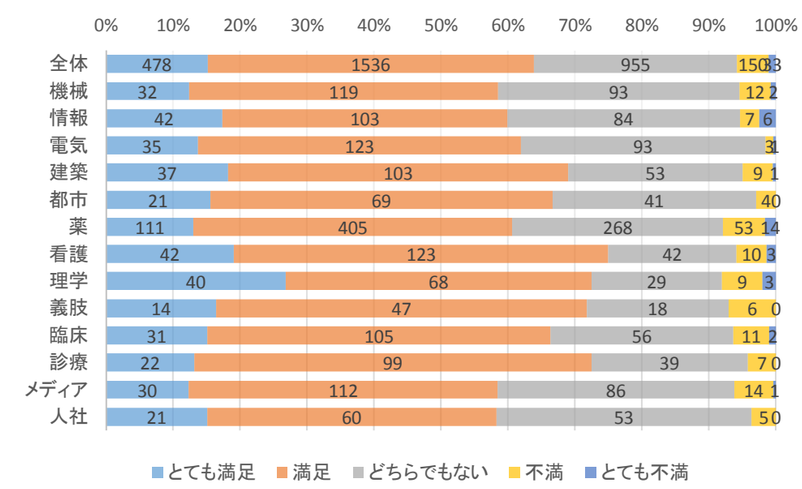

あなたは、本学の設備や学生支援制度にどの程度満足していますか。
Q26_[18]->L「キャンパス内の自習スペース」

	全体	機械	情報	電気	建築	都市	薬	看護	理学	義肢	臨床	診療	メディア	人社
とても満足	549	36	47	40	51	20	130	43	54	14	35	25	32	22
満足	1543	125	110	130	95	77	372	125	68	49	114	100	113	65
どちらでもない	865	85	74	83	49	37	246	42	23	14	46	31	91	44
不満	153	10	7	1	7	1	78	7	3	5	9	10	7	8
とても不満	42	2	4	1	1	0	25	3	1	3	1	1	0	0

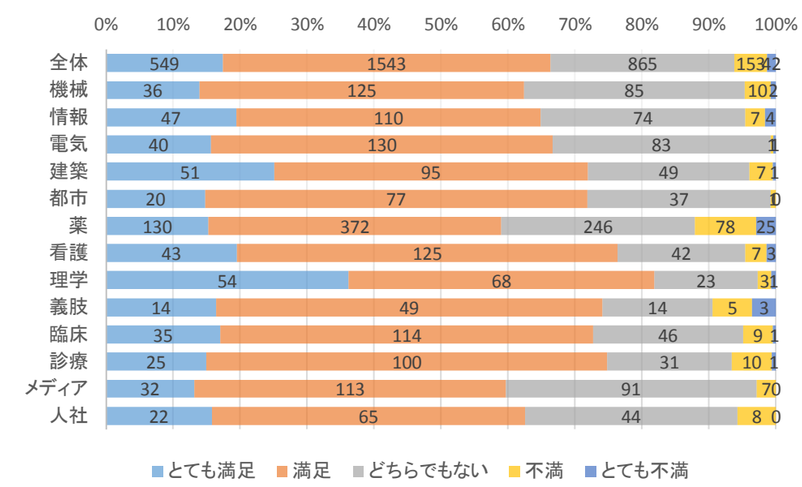

あなたは、本学の設備や学生支援制度にどの程度満足していますか。
Q26_[18]->M「体育館やグランド」

	全体	機械	情報	電気	建築	都市	薬	看護	理学	義肢	臨床	診療	メディア	人社
とても満足	439	29	38	36	42	19	87	41	46	14	29	20	16	22
満足	1338	91	102	107	102	75	305	119	64	31	92	82	114	54
どちらでもない	1287	123	97	109	53	36	442	55	37	35	76	62	105	57
不満	59	12	3	0	5	4	7	5	2	4	5	2	4	6
とても不満	29	3	2	3	1	1	10	0	0	1	3	1	4	0

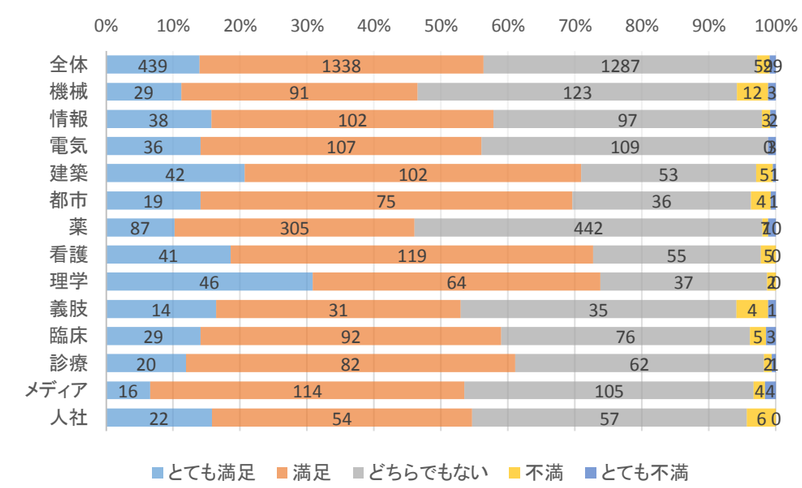

あなたは、本学の設備や学生支援制度にどの程度満足していますか。
Q26_[18]->N「学生食堂」

	全体	機械	情報	電気	建築	都市	薬	看護	理学	義肢	臨床	診療	メディア	人社
とても満足	645	47	52	60	51	34	132	55	53	23	50	25	37	26
満足	1514	124	106	117	98	70	376	111	69	42	108	96	132	65
どちらでもない	813	68	74	69	48	27	258	48	22	13	44	39	65	38
不満	144	14	8	8	4	4	64	6	5	6	2	7	6	10
とても不満	36	5	2	1	2	0	21	0	0	1	1	0	3	0

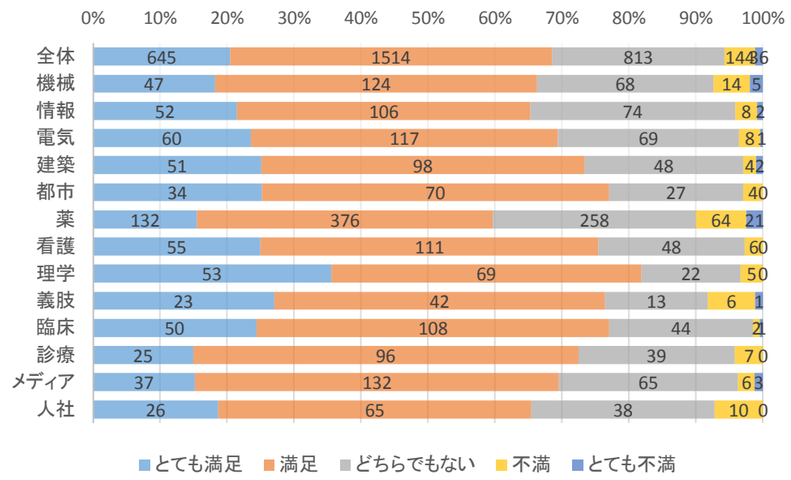

あなたは、本学の設備や学生支援制度にどの程度満足していますか。
Q26_[18]->O「コンビニ(ローソン)」

	全体	機械	情報	電気	建築	都市	薬	看護	理学	義肢	臨床	診療	メディア	人社
とても満足	929	64	67	75	67	39	236	81	67	28	67	40	68	30
満足	1589	133	112	128	106	66	415	105	70	48	103	96	133	74
どちらでもない	538	55	55	48	25	25	163	28	10	7	32	27	34	29
不満	78	3	4	3	5	5	32	4	2	2	3	4	6	5
とても不満	18	3	4	1	0	0	5	2	0	0	0	0	2	1

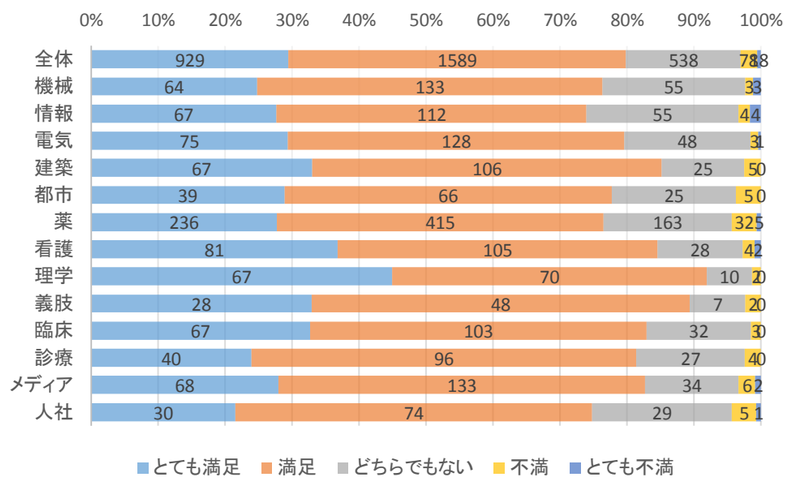

あなたは、本学の設備や学生支援制度にどの程度満足していますか。
Q26_[18]->P「書籍文房具販売(丸善雄松堂)」

	全体	機械	情報	電気	建築	都市	薬	看護	理学	義肢	臨床	診療	メディア	人社
とても不満	757	59	49	46	54	32	187	71	54	31	61	37	47	29
不満	1560	132	103	120	117	66	430	111	67	44	103	88	119	60
どちらでもない	769	58	83	86	30	32	215	30	28	8	40	39	73	47
満足	48	4	4	2	2	5	12	8	0	1	1	3	3	3
とても満足	18	5	3	1	0	0	7	0	0	1	0	0	1	0

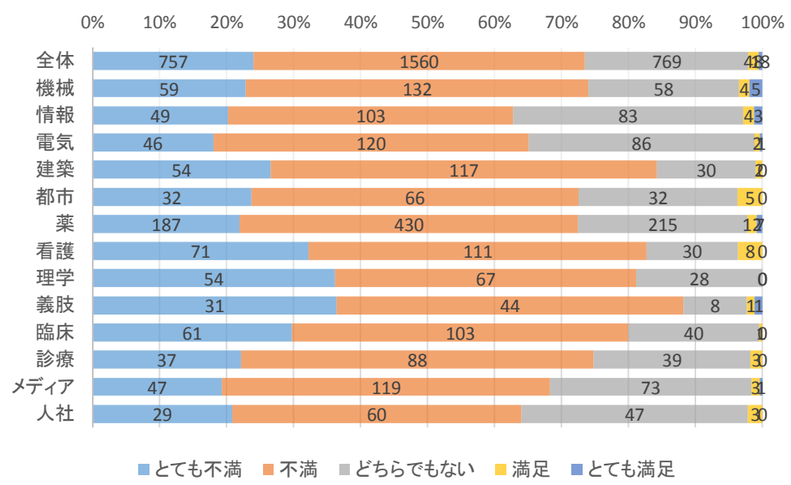

昼休みの時間で適切だと思う時間を1つ選んで回答してください。
Q28_[20]

	全体	機械	情報	電気	建築	都市	薬	看護	理学	義肢	臨床	診療	メディア	人社
1 : 1=40分	106	8	12	13	7	7	31	4	4	0	4	5	8	3
2 : 2=50分(現状と同じ)	1252	106	103	101	83	66	354	77	41	45	78	60	97	41
3 : 3=60分	1393	100	96	100	82	47	397	108	84	36	93	83	98	69
4 : 4=70分	179	20	13	20	14	9	28	18	11	1	11	9	15	10
5 : 5=80分以上	222	24	18	21	17	6	41	13	9	3	19	10	25	16

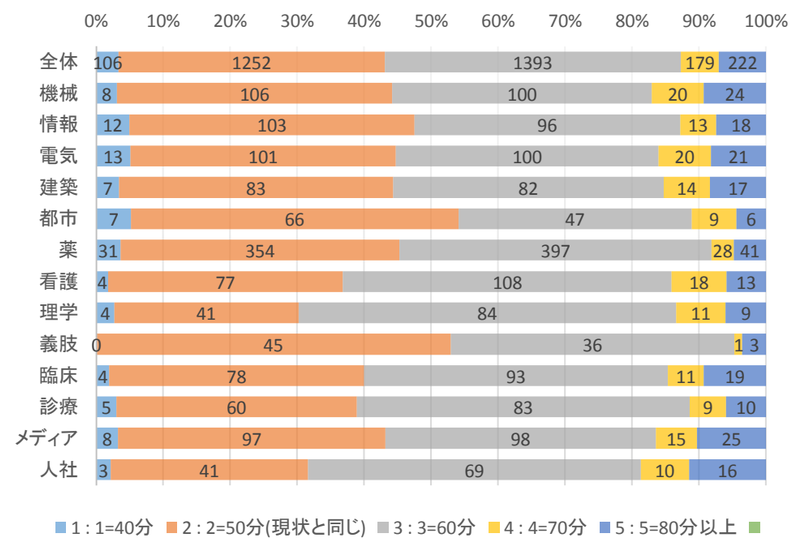

あなたは学部卒業後、どのような進路を考えていますか。
Q29_[21]

	全体	機械	情報	電気	建築	都市	薬	看護	理学	義肢	臨床	診療	メディア	人社
就職する	2716	202	210	206	176	127	771	172	142	62	181	157	203	107
大学院に進学する	66	7	5	7	10	0	13	17	0	1	0	2	0	4
留学する	13	4	0	0	2	0	3	0	0	1	0	2	0	1
他大学に(編)入学する	11	0	2	0	1	0	2	5	1	0	0	0	0	0
専門学校に入学する	4	1	0	0	0	0	0	1	0	0	1	0	1	0
まだわからない	323	41	21	40	13	8	61	24	6	19	22	5	38	25
その他	19	3	4	2	1	0	1	1	0	2	1	1	1	2

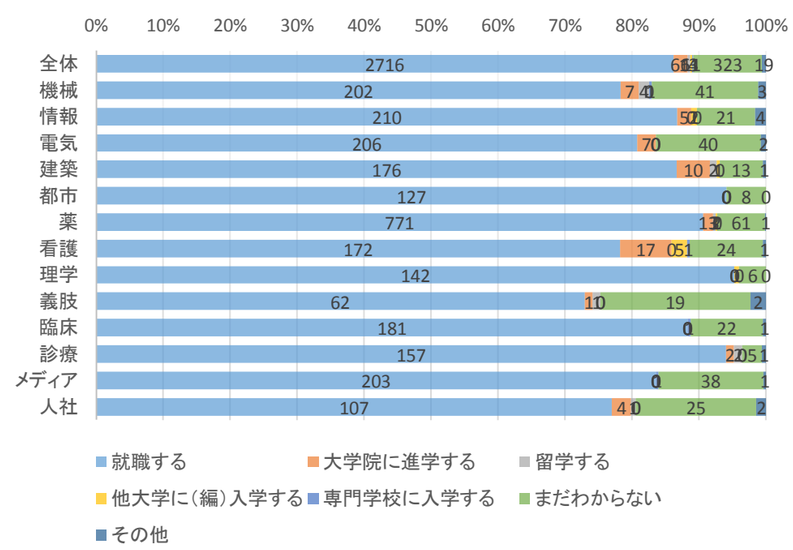

将来の見通しに関する以下の2つの文章を読んで、あなたのいまの状態にもっとも近い番号を選んでください。
・あなたは、将来の見通し（将来こういう風でありたいという考え）を持っていますか。
・その見通しのなかでもっとも重要なものを1つ思い浮かべてください。あなたは、その見通しの実現に向かって、自分が何をすべきなのかわかっていますか。また、それを実行していますか。
Q30_[22]

	全体	機械	情報	電気	建築	都市	薬	看護	理学	義肢	臨床	診療	メディア	人社
将来の見通しを持っている＋何をすべきかをわかっているし、実行もしている	426	26	27	38	26	16	142	28	25	5	27	27	25	14
将来の見通しを持っている＋何をすべきかをわかっているが、実行はできていない	1258	67	84	73	92	57	375	122	57	36	91	90	75	39
将来の見通しを持っている＋何をすべきかわからない	823	80	64	54	61	33	225	49	41	24	54	36	60	42
将来の見通しを持っていない	645	85	67	90	24	29	109	21	26	20	33	14	83	44

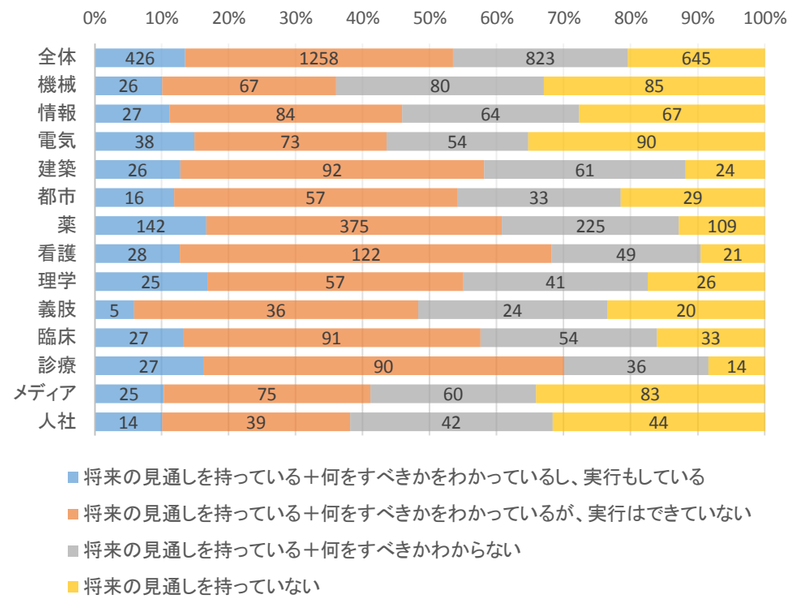

あなたは現役で本学に入学しましたか、それとも浪人しましたか。
Q31_[23]

	全体	機械	情報	電気	建築	都市	薬	看護	理学	義肢	臨床	診療	メディア	人社
現役	914	106	69	73	74	42	129	89	57	32	74	54	66	49
浪人	54	7	5	9	2	1	13	8	1	2	3	1	2	0
その他（留学生、社会人など）	15	0	1	5	2	0	5	1	0	0	0	0	1	0

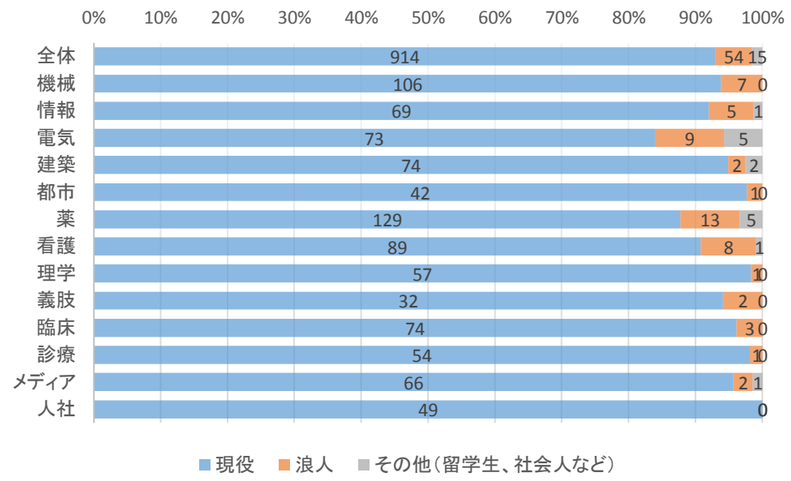

あなたの志望大学の中で、本学は第1志望でしたか。
Q32_[25]

	全体	機械	情報	電気	建築	都市	薬	看護	理学	義肢	臨床	診療	メディア	人社
第1志望だった	663	62	55	43	68	34	98	59	37	27	64	30	55	31
第1志望ではなかった	320	51	20	44	10	9	49	39	21	7	13	25	14	18

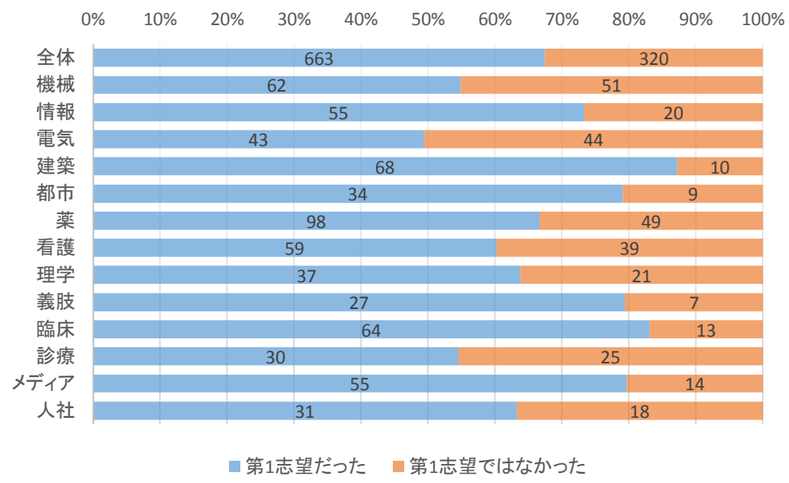

あなたの高校での成績はどのあたりでしたか。
Q33_[26]

	全体	機械	情報	電気	建築	都市	薬	看護	理学	義肢	臨床	診療	メディア	人社
上位の方	160	16	18	12	20	4	29	10	5	1	13	13	9	10
中の上くらい	288	22	24	28	24	10	49	29	23	7	32	17	15	8
中くらい	269	30	24	18	18	17	32	37	15	11	18	11	22	16
中の下くらい	126	25	5	12	7	6	13	10	6	7	7	5	13	10
下位の方	108	16	3	11	8	5	16	8	7	6	6	8	9	5
その他（わからない、覚えていない、	32	4	1	6	1	1	8	4	2	2	1	1	1	0

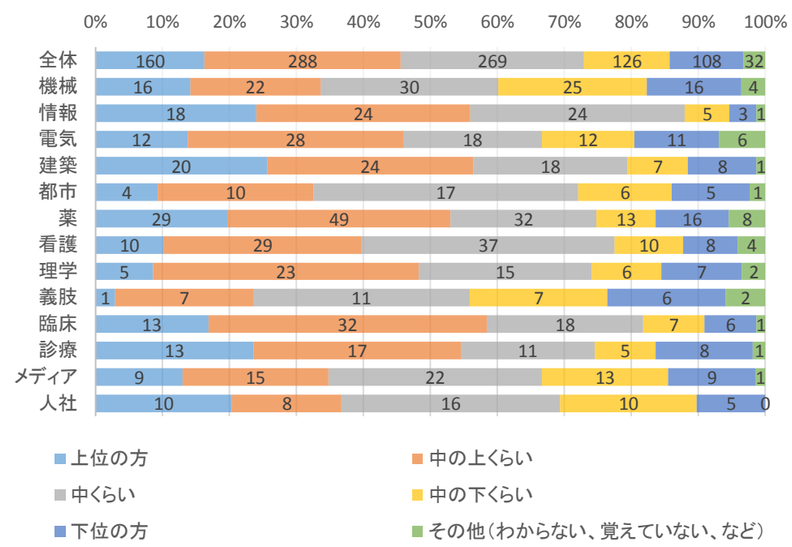

あなたが高校3年生だった時、次のことがらをどの程度しましたか。
Q34_[27]->A「授業中に質問した」

	全体	機械	情報	電気	建築	都市	薬	看護	理学	義肢	臨床	診療	メディア	人社
ひんぱんにした	101	8	12	5	18	4	25	7	5	1	4	4	5	3
ときどきした	406	45	36	41	29	15	49	36	32	11	47	21	25	19
あまりしなかった	312	37	20	25	24	18	47	45	13	11	16	19	23	14
まったくしなかった	164	23	7	16	7	6	26	10	8	11	10	11	16	13

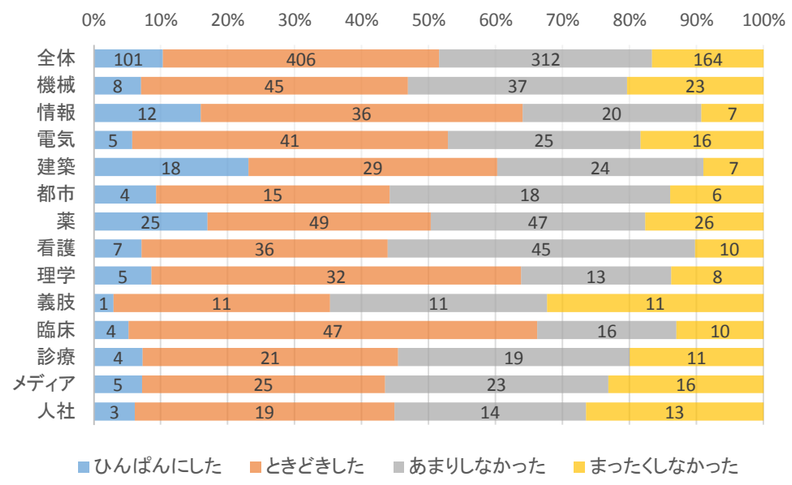

あなたが高校3年生だった時、次のことがらをどの程度しましたか。
Q34_[27]->B「自分の意見を論理的に主張した」

	全体	機械	情報	電気	建築	都市	薬	看護	理学	義肢	臨床	診療	メディア	人社
ひんぱんにした	95	7	9	8	13	5	23	7	6	0	5	3	4	5
ときどきした	383	34	37	37	33	16	52	43	30	9	32	20	28	12
あまりしなかった	381	47	23	31	26	18	57	41	18	17	29	26	26	22
まったくしなかった	124	25	6	11	6	4	15	7	4	8	11	6	11	10

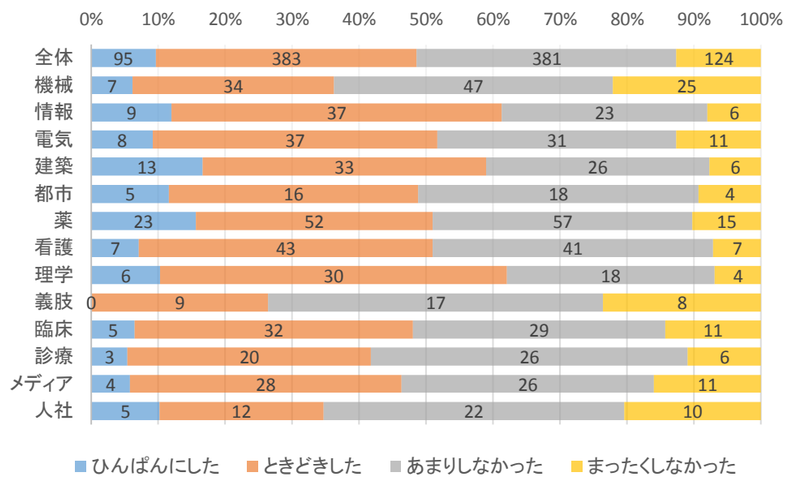

あなたが高校3年生だった時、次のことがらをどの程度しましたか。
Q34_[27]->C「問題の解決方法を探し、それを他の人に説明した」

	全体	機械	情報	電気	建築	都市	薬	看護	理学	義肢	臨床	診療	メディア	人社
ひんぱんにした	135	0	11	17	18	6	30	16	10	1	11	3	5	7
ときどきした	465	50	43	38	36	18	69	50	27	15	33	37	32	17
あまりしなかった	288	31	17	24	21	17	38	29	19	12	30	12	24	14
まったくしなかった	84	21	4	8	3	2	10	3	2	6	3	3	8	11

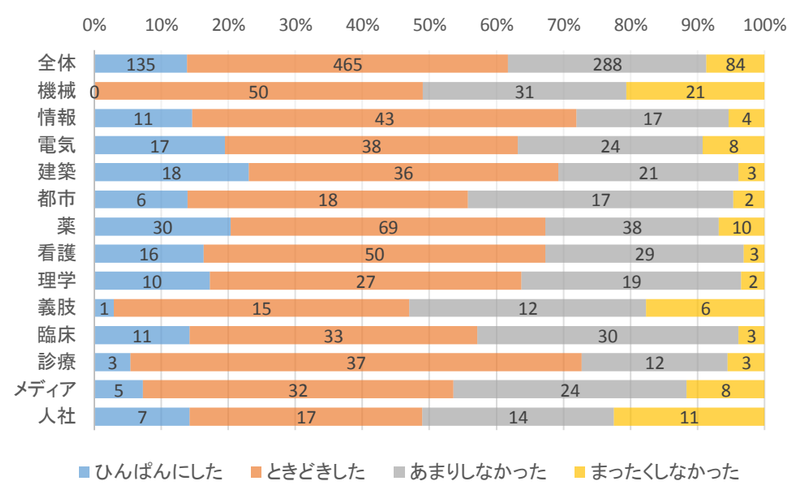

あなたが高校3年生だった時、次のことがらをどの程度しましたか。
Q34_[27]->D「科学的研究の記事や論文を読んだ」

	全体	機械	情報	電気	建築	都市	薬	看護	理学	義肢	臨床	診療	メディア	人社
ひんぱんにした	48	3	3	5	10	3	8	7	3	0	2	1	2	1
ときどきした	245	30	21	24	19	10	34	22	17	12	16	16	13	11
あまりしなかった	416	43	35	34	37	21	52	52	28	11	35	18	33	17
まったくしなかった	274	37	16	24	12	9	53	17	10	11	24	20	21	20

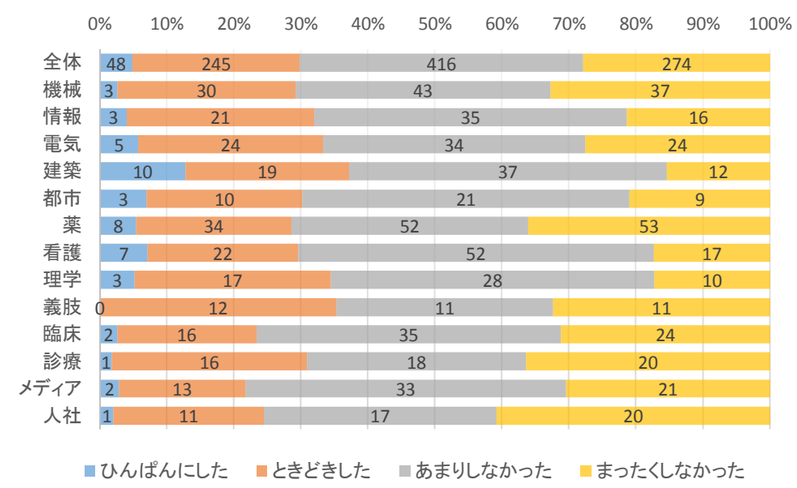

あなたが高校3年生だった時、次のことがらをどの程度しましたか。
Q34_[27]->E「自発的に作文の練習をした」

	全体	機械	情報	電気	建築	都市	薬	看護	理学	義肢	臨床	診療	メディア	人社
ひんぱんにした	51	2	7	5	8	3	10	10	2	0	1	0	1	2
ときどきした	184	16	15	16	14	9	23	20	19	4	18	9	15	6
あまりしなかった	417	43	39	33	38	20	51	46	27	16	35	20	27	22
まったくしなかった	331	52	14	33	18	11	63	22	10	14	23	26	26	19

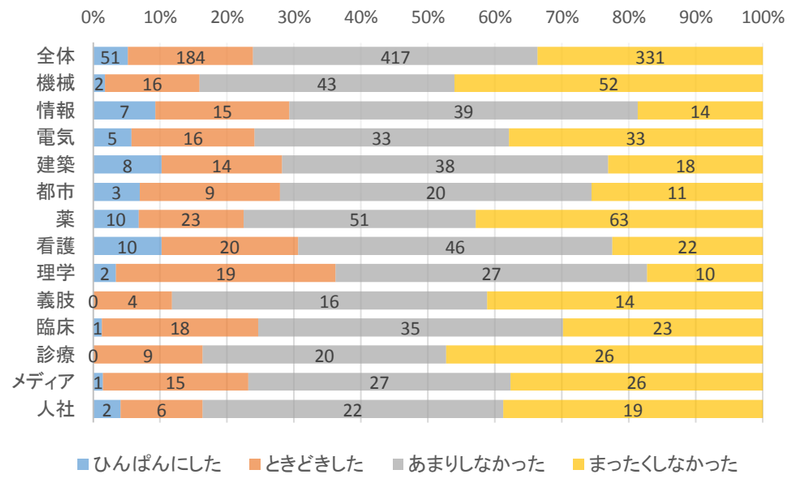

あなたが高校3年生だった時、次のことがらをどの程度しましたか。
Q34_[27]->F「インターネット上の情報が事実かどうか確認した」

	全体	機械	情報	電気	建築	都市	薬	看護	理学	義肢	臨床	診療	メディア	人社
ひんぱんにした	187	15	20	18	17	8	42	16	5	9	15	5	14	3
ときどきした	430	51	40	42	27	17	54	42	24	16	36	30	31	20
あまりしなかった	272	29	12	18	29	12	37	29	24	7	18	19	20	18
まったくしなかった	94	18	3	9	5	6	14	11	5	2	8	1	4	8

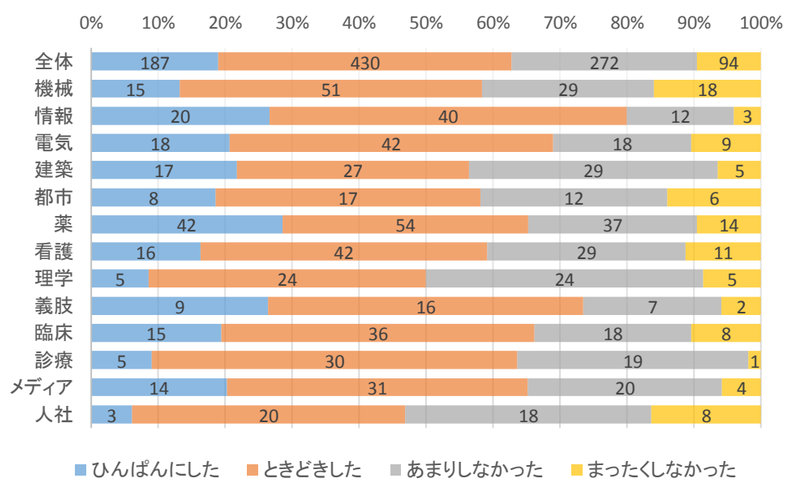

あなたが高校3年生だった時、次のことがらをどの程度しましたか。
Q34_[27]->G「授業の予習や復習、宿題をした」

	全体	機械	情報	電気	建築	都市	薬	看護	理学	義肢	臨床	診療	メディア	人社
ひんぱんにした	268	34	15	27	18	12	55	31	18	6	21	12	14	5
ときどきした	494	53	39	42	43	17	67	47	33	14	42	30	41	26
あまりしなかった	162	18	20	12	15	12	17	15	5	8	11	9	9	11
まったくしなかった	59	8	1	6	2	2	8	5	2	6	3	4	5	7

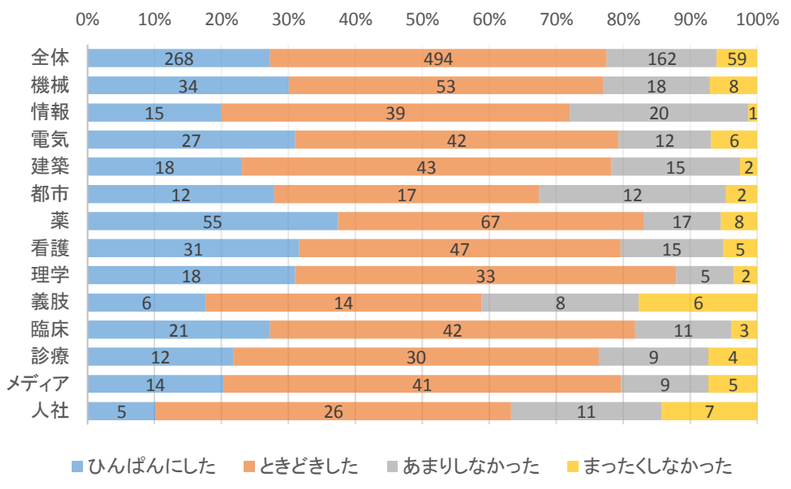

あなたが高校3年生だった時、次のことがらをどの程度しましたか。
Q34_[27]->H「授業以外に興味のあることを自分で勉強した」

	全体	機械	情報	電気	建築	都市	薬	看護	理学	義肢	臨床	診療	メディア	人社
ひんぱんにした	150	18	14	10	12	7	28	17	6	8	9	2	14	5
ときどきした	419	43	32	42	38	16	55	45	23	15	36	26	30	18
あまりしなかった	297	33	24	25	21	15	41	29	23	7	23	22	16	18
まったくしなかった	117	19	5	10	7	5	23	7	6	4	9	5	9	8

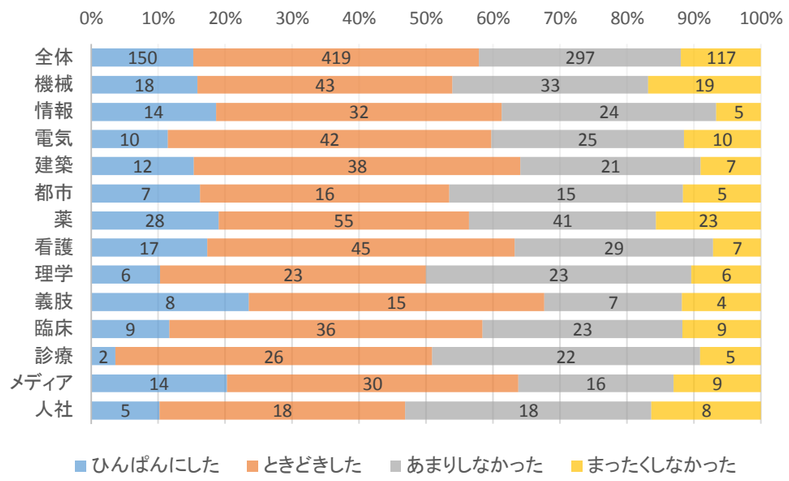

あなたが高校3年生だった時、次のことがらをどの程度しましたか。
Q34_[27]->I「自分の失敗から学んだ」

	全体	機械	情報	電気	建築	都市	薬	看護	理学	義肢	臨床	診療	メディア	人社
ひんぱんにした	273	29	16	25	20	10	56	32	13	10	27	10	14	11
ときどきした	518	57	45	38	42	20	81	53	37	14	38	35	37	21
あまりしなかった	146	19	11	17	13	11	7	12	7	8	12	5	12	12
まったくしなかった	46	8	3	7	3	2	3	1	1	2	0	5	6	5

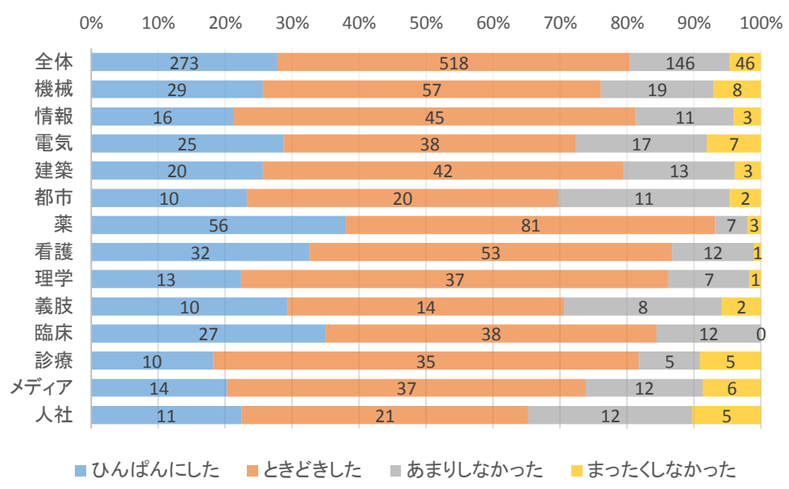

あなたが高校3年生だった時、次のことがらをどの程度しましたか。
Q34_[27]->J「困難なことにあえて挑戦した」

	全体	機械	情報	電気	建築	都市	薬	看護	理学	義肢	臨床	診療	メディア	人社
ひんぱんにした	177	14	16	15	14	8	37	24	11	3	13	7	7	8
ときどきした	407	42	27	37	38	18	57	48	29	11	34	22	30	14
あまりしなかった	304	40	24	27	23	13	41	20	16	15	22	19	22	22
まったくしなかった	95	17	8	8	3	4	12	6	2	5	8	7	10	5

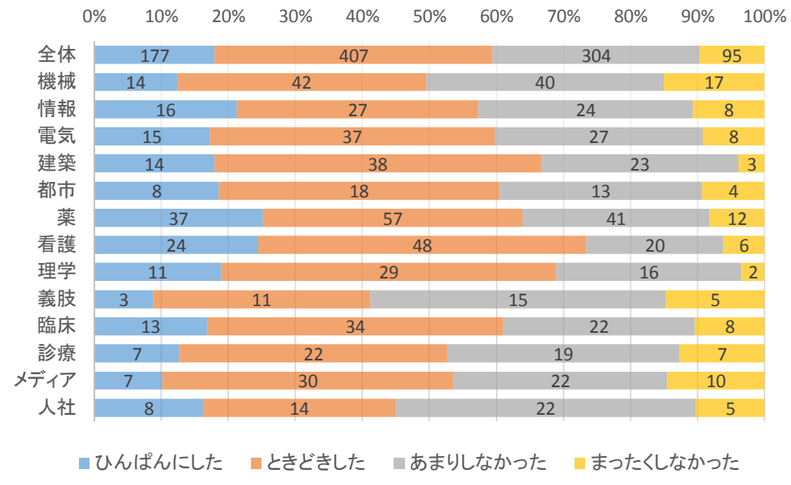

あなたが高校3年生だった時、次のことがらをどの程度しましたか。
Q34_[27]->K「自分が取り組んだ課題について教師に意見を求めた」

	全体	機械	情報	電気	建築	都市	薬	看護	理学	義肢	臨床	診療	メディア	人社
ひんぱんにした	115	9	9	10	11	8	23	15	5	1	10	4	6	4
ときどきした	346	27	29	34	35	16	46	41	27	9	28	23	16	15
あまりしなかった	358	50	26	26	27	15	46	31	21	14	30	18	35	19
まったくしなかった	164	27	11	17	5	4	32	11	5	10	9	10	12	11

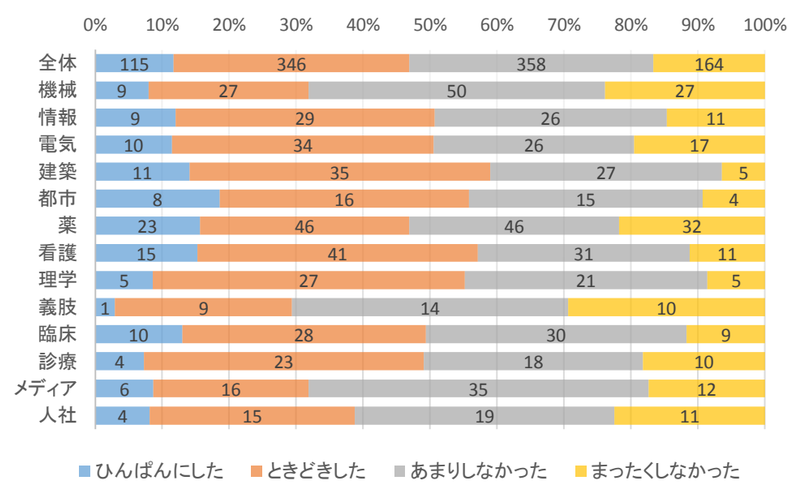

あなたが高校3年生だった時、次のことがらをどの程度しましたか。
Q34_[27]->L「読書をした（マンガ・雑誌を除く）」

	全体	機械	情報	電気	建築	都市	薬	看護	理学	義肢	臨床	診療	メディア	人社
ひんぱんにした	188	12	12	17	12	6	41	28	7	11	14	7	16	5
ときどきした	358	46	38	31	26	12	52	34	20	15	23	18	24	19
あまりしなかった	261	32	15	21	29	18	29	26	18	4	21	19	14	15
まったくしなかった	176	23	10	18	11	7	25	10	13	4	19	11	15	10

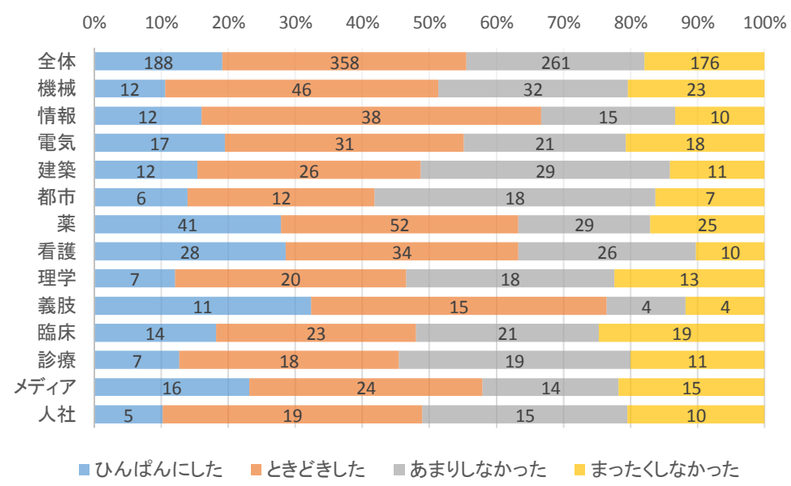

あなたが大学（学部）卒業後の進路の準備をしたり考えたりするために、次のようなことがらを大学在学中に経験したいと思いますか。
Q26_[23]->A「専門分野をしっかり身につける」

	全体	機械	情報	電気	建築	都市	薬	看護	理学	義肢	臨床	診療	メディア	人社
そう思う	1319	72	100	67	66	43	493	84	79	38	61	72	100	44
どちらかといえばそう思う	750	64	62	85	51	46	193	36	12	13	57	32	64	35
どちらかといえばそう思わない	95	9	5	16	8	3	18	2	0	0	8	7	9	10
そう思わない	5	0	0	0	0	0	0	0	0	0	2	1	1	1

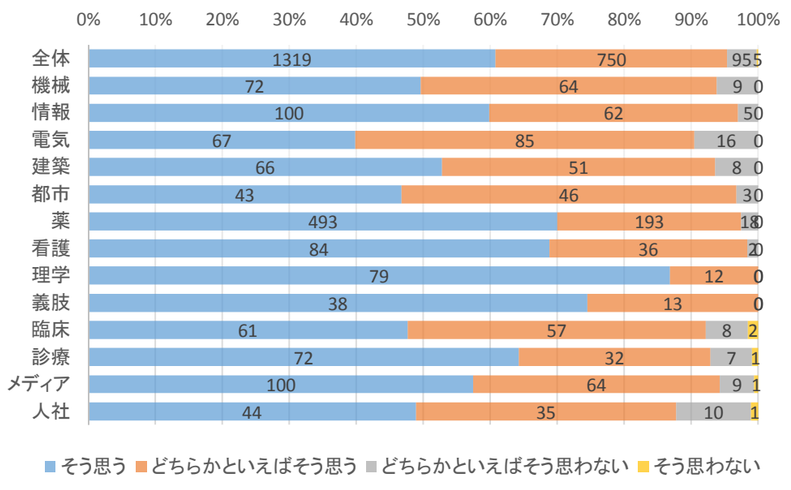

あなたが大学（学部）卒業後の進路の準備をしたり考えたりするために、次のようなことがらを大学在学中に経験したいと思いますか。
Q26_[23]->B「専門分野だけでなく、幅広い知識を身につけ視野を広げる」

	全体	機械	情報	電気	建築	都市	薬	看護	理学	義肢	臨床	診療	メディア	人社
そう思う	1200	64	92	66	64	45	431	67	71	36	48	61	104	51
どちらかといえばそう思う	870	69	70	85	51	44	254	53	20	15	71	43	64	31
どちらかといえばそう思わない	91	11	5	17	9	3	17	2	0	0	8	8	4	7
そう思わない	8	1	0	0	1	0	2	0	0	0	1	0	2	1

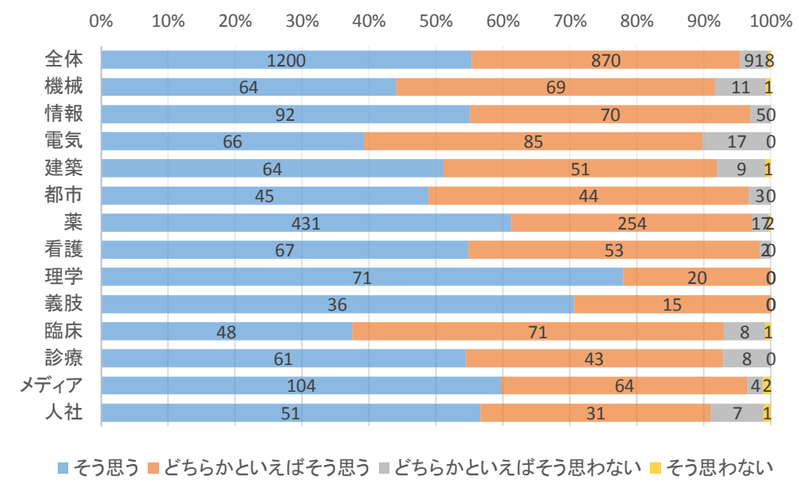

あなたが大学（学部）卒業後の進路の準備をしたり考えたりするために、次のようなことがらを大学在学中に経験したいと思いますか。
Q26_[23]->C「職業意識の形成につながる教育を受ける」

	全体	機械	情報	電気	建築	都市	薬	看護	理学	義肢	臨床	診療	メディア	人社
そう思う	1023	53	72	51	57	32	360	62	72	27	47	60	90	40
どちらかといえばそう思う	1009	82	85	92	55	53	318	57	19	23	71	43	74	37
どちらかといえばそう思わない	131	10	10	24	13	7	26	3	0	1	9	8	9	11
そう思わない	6	0	0	1	0	0	0	0	0	0	1	1	1	2

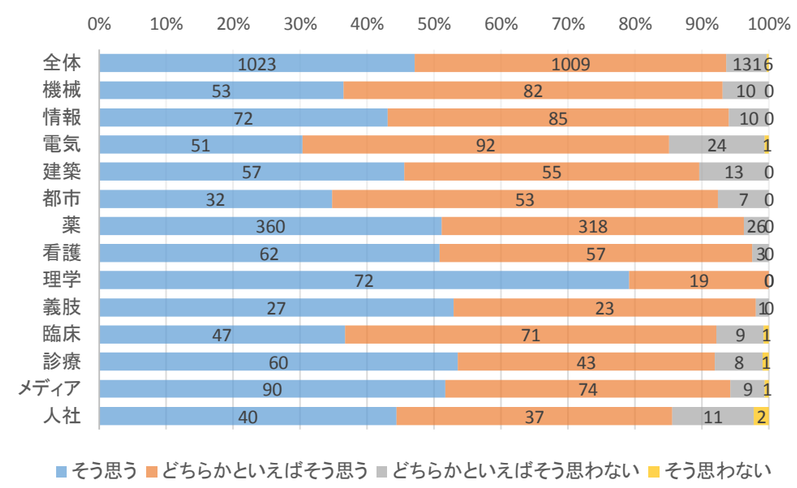

あなたが大学（学部）卒業後の進路の準備をしたり考えたりするために、次のようなことがらを大学在学中に経験したいと思いますか。
Q26_[23]->D「企業での体験実習等を踏まえた上で、専門知識を学ぶ」

	全体	機械	情報	電気	建築	都市	薬	看護	理学	義肢	臨床	診療	メディア	人社
そう思う	1025	52	78	46	56	36	370	68	66	31	46	62	76	38
どちらかといえばそう思う	993	81	81	102	56	50	302	47	24	19	64	41	85	41
どちらかといえばそう思わない	143	12	8	20	13	5	29	7	1	1	17	8	12	10
そう思わない	8	0	0	0	0	1	3	0	0	0	1	1	1	1

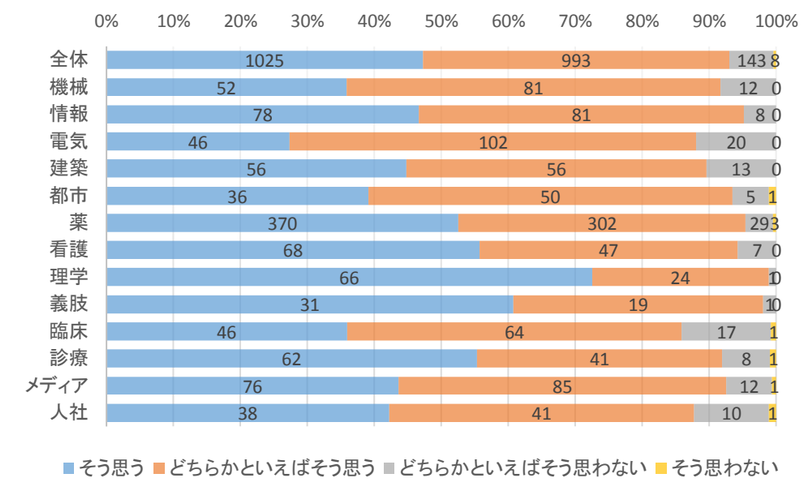

あなたが大学（学部）卒業後の進路の準備をしたり考えたりするために、次のようなことがらを大学在学中に経験したいと思いますか。
Q26_[23]->E「教員が設定した特定の課題に対して、チームで取り組むプロジェクト型の授業を受ける」

	全体	機械	情報	電気	建築	都市	薬	看護	理学	義肢	臨床	診療	メディア	人社
そう思う	712	38	66	43	47	29	218	38	46	21	31	38	68	29
どちらかといえばそう思う	1136	82	84	99	59	55	353	74	42	20	80	54	86	48
どちらかといえばそう思わない	288	21	17	26	18	8	116	9	3	8	17	16	16	13
そう思わない	33	4	0	0	1	0	17	1	0	2	0	4	4	0

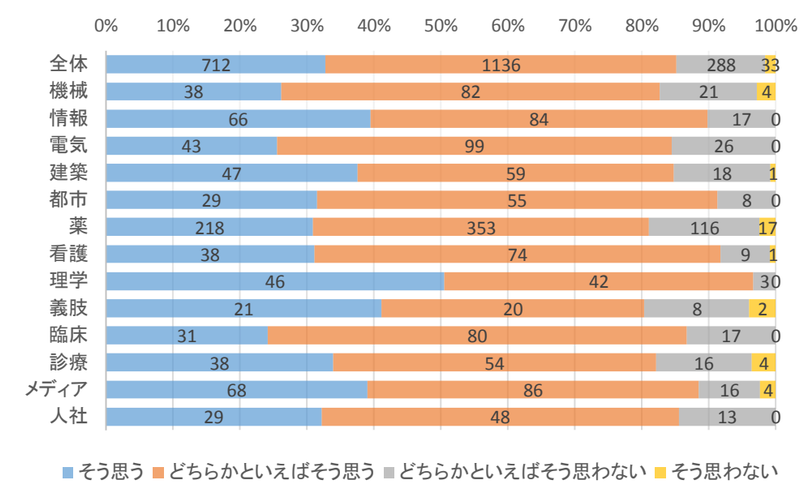

あなたが大学（学部）卒業後の進路の準備をしたり考えたりするために、次のようなことがらを大学在学中に経験したいと思いますか。
Q26_[23]->F「自分で課題を見つけ、自分で解決していくような訓練を受ける」

	全体	機械	情報	電気	建築	都市	薬	看護	理学	義肢	臨床	診療	メディア	人社
そう思う	936	56	75	56	55	31	309	54	61	25	40	54	80	40
どちらかといえばそう思う	1071	77	84	91	58	55	342	63	30	24	75	47	82	43
どちらかといえばそう思わない	153	12	8	21	12	5	47	5	0	2	12	10	12	7
そう思わない	9	0	0	0	0	1	6	0	0	0	1	1	0	0

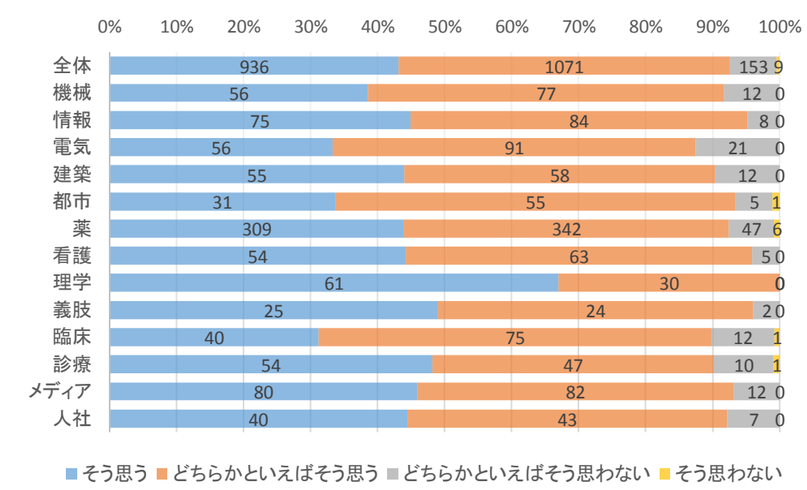

あなたが大学（学部）卒業後の進路の準備をしたり考えたりするために、次のようなことがらを大学在学中に経験したいと思いますか。
Q26_[23]->G「ディベートやプレゼンテーションの訓練を受ける」

	全体	機械	情報	電気	建築	都市	薬	看護	理学	義肢	臨床	診療	メディア	人社
そう思う	766	49	64	46	54	30	233	35	48	22	35	42	77	31
どちらかといえばそう思う	1125	77	90	96	54	50	362	77	41	26	71	52	77	52
どちらかといえばそう思わない	260	17	12	25	17	11	100	9	2	3	21	17	19	7
そう思わない	18	2	1	1	0	1	9	1	0	0	1	1	1	0

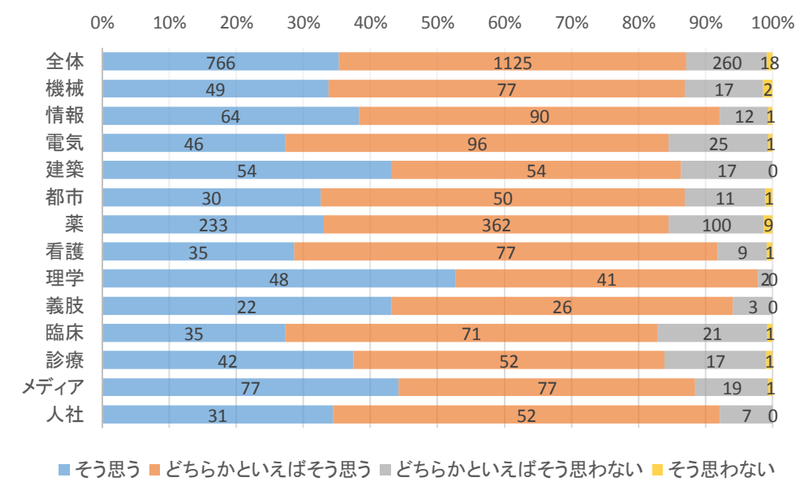

あなたが大学（学部）卒業後の進路の準備をしたり考えたりするために、次のようなことがらを大学在学中に経験したいと思いますか。
Q26_[23]->H「実践的で専門性のある資格を取得するためのプログラムを受ける」

	全体	機械	情報	電気	建築	都市	薬	看護	理学	義肢	臨床	診療	メディア	人社
そう思う	950	47	76	56	53	34	335	60	56	26	42	54	77	34
どちらかといえばそう思う	1032	86	74	89	58	51	315	57	34	23	74	48	83	40
どちらかといえばそう思わない	177	11	15	23	13	7	52	5	1	2	12	9	13	14
そう思わない	10	1	2	0	1	0	2	0	0	0	0	1	1	2

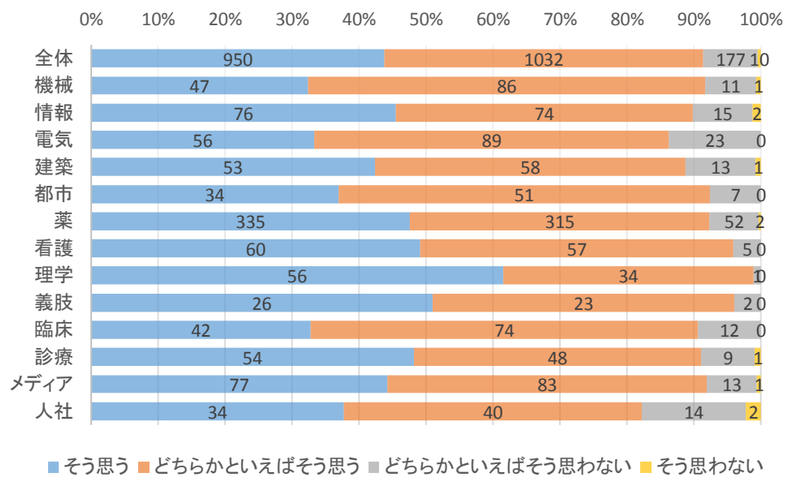

あなたが大学（学部）卒業後の進路の準備をしたり考えたりするために、次のようなことがらを大学在学中に経験したいと思いますか。
Q26_[23]->I「レポートや論文指導により、文書作成能力を高める」

	全体	機械	情報	電気	建築	都市	薬	看護	理学	義肢	臨床	診療	メディア	人社
そう思う	813	49	64	44	55	27	260	46	53	22	38	41	70	44
どちらかといえばそう思う	1098	79	84	99	55	59	350	64	36	23	70	57	88	34
どちらかといえばそう思わない	238	15	17	24	14	6	86	12	2	5	20	12	13	12
そう思わない	20	2	2	1	1	0	8	0	0	1	0	2	3	0

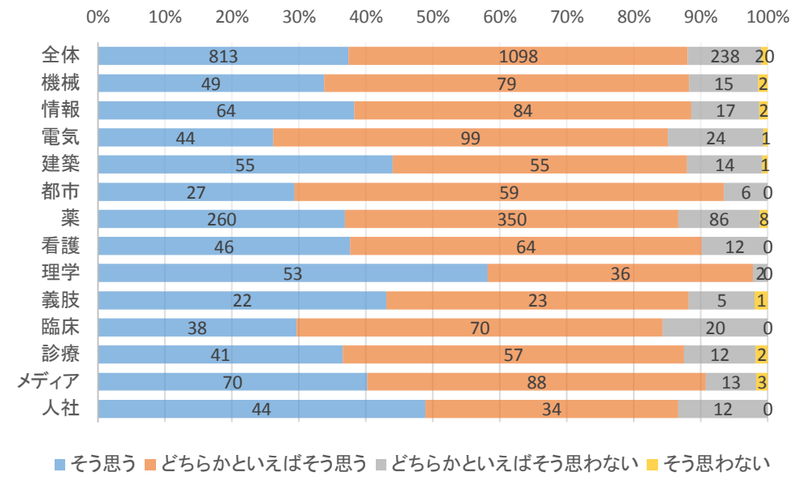

あなたが大学（学部）卒業後の進路の準備をしたり考えたりするために、次のようなことがらを大学在学中に経験したいと思いますか。
Q26_[23]->J「卒業後の進路について、教職員に対して個別に相談する」

	全体	機械	情報	電気	建築	都市	薬	看護	理学	義肢	臨床	診療	メディア	人社
そう思う	790	46	62	42	53	28	234	48	55	23	39	51	69	40
どちらかといえばそう思う	1085	81	85	96	56	50	349	62	34	27	75	50	85	35
どちらかといえばそう思わない	268	17	19	30	12	13	107	11	2	1	14	10	19	13
そう思わない	26	1	1	0	4	1	14	1	0	0	0	1	1	2

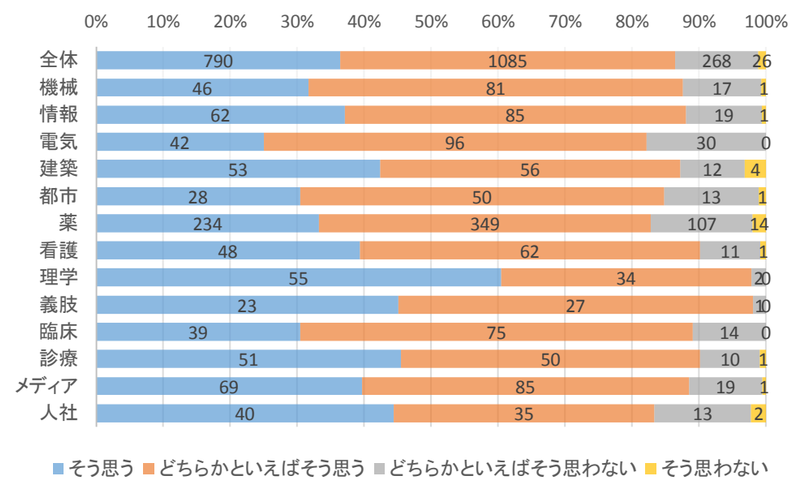

あなたが大学（学部）卒業後の進路の準備をしたり考えたりするために、次のようなことがらを大学在学中に経験したいと思いますか。
Q26_[23]->K「卒業後の進路について、本学の卒業生や先輩と話をする」

	全体	機械	情報	電気	建築	都市	薬	看護	理学	義肢	臨床	診療	メディア	人社
そう思う	726	41	50	41	53	26	232	44	52	23	37	33	64	30
どちらかといえばそう思う	1082	80	91	91	51	56	351	63	35	22	65	61	73	43
どちらかといえばそう思わない	315	21	24	34	16	8	104	12	4	5	23	17	33	14
そう思わない	46	3	2	2	5	2	17	3	0	1	3	1	4	3

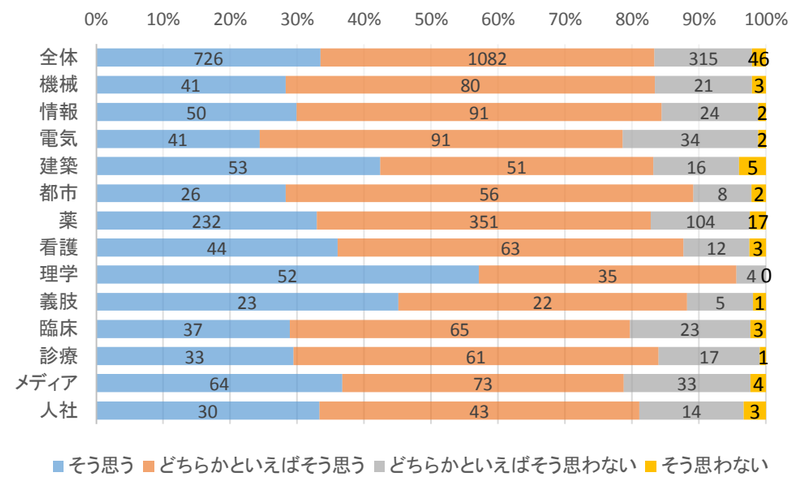

あなたが大学（学部）卒業後の進路の準備をしたり考えたりするために、次のようなことがらを大学在学中に経験したいと思いますか。
Q26_[23]->L「本学の教職員以外の大人と話をする」
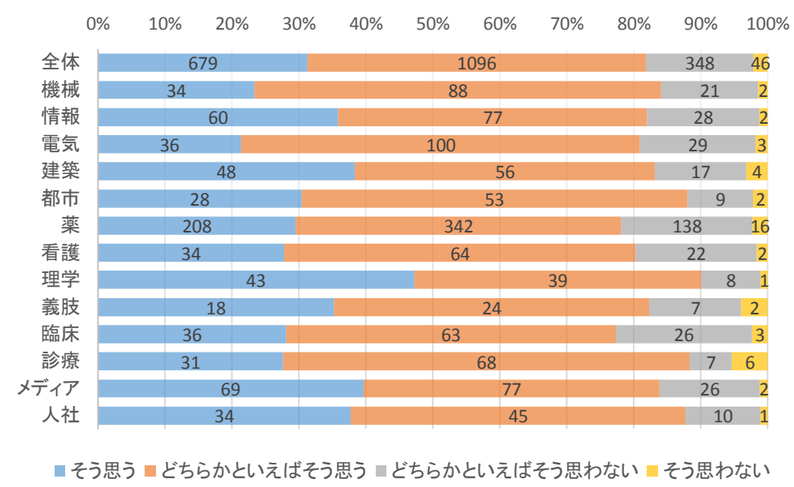
	全体	機械	情報	電気	建築	都市	薬	看護	理学	義肢	臨床	診療	メディア	人社
そう思う	679	34	60	36	48	28	208	34	43	18	36	31	69	34
どちらかといえばそう思う	1096	88	77	100	56	53	342	64	39	24	63	68	77	45
どちらかといえばそう思わない	348	21	28	29	17	9	138	22	8	7	26	7	26	10
そう思わない	46	2	2	3	4	2	16	2	1	2	3	6	2	1